ภาคผนวก ค

เอกสารประกอบการปฏิบัติตามมาตรการป้องกัน และ แก้ไขผลกระทบสิ่งแวดล้อม

แบบพื้นที่สีเขียวชั้นล่างที่ใช้ในการยื่นขออนุญาตก่อสร้าง

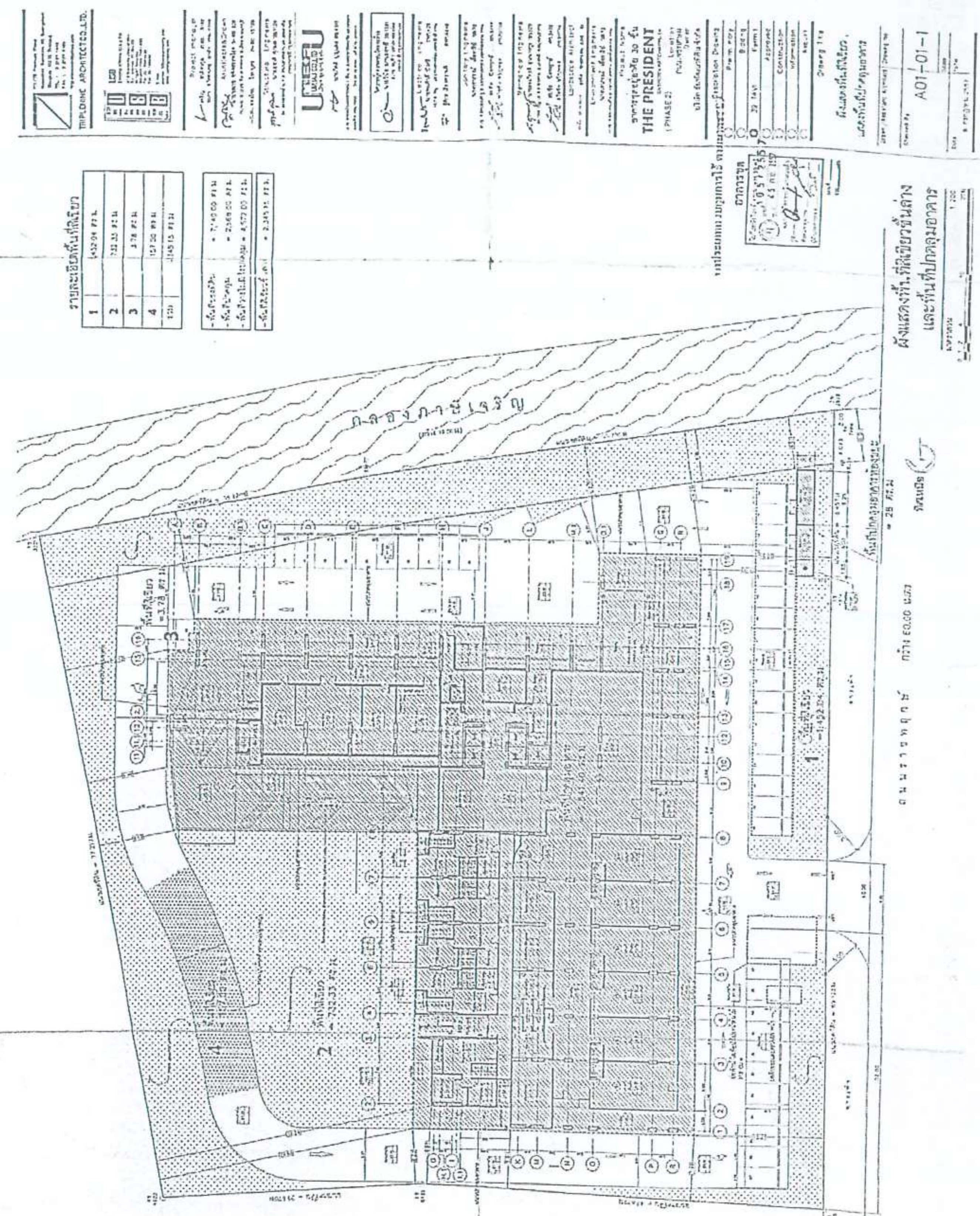

ภาคผนวก ค1-1

การสำรวจความคิดเห็นของพื้นที่บริเวณใกล้เคียงโครงการ

ภาคผนวกที่ 5

ตัวอย่างแบบสอบถามสัมภาษณ์

ภาคผนวกที่ 5.1

ตัวอย่างแบบสอบถามสัมภาษณ์ ครั้งที่ 1

บริษัท อีโคซิสเต็ม เอ็นจิเนียริ่ง คอนซัลแตนท์ จำกัด
Ecosystem Engineering Consultant Co.,Ltd

ที่ปรึกษาและการจัดการด้านสิ่งแวดล้อม

การแสดงความคิดเห็น (ครั้งที่ 1)

ชื่อโครงการ: โครงการอาคารชุด The President Sathorn-Ratchaphruck เฟส 2

ที่ตั้งโครงการ: ถนนราชพฤกษ์ แขวงปากคลองภาษีเจริญ (บางจากฝั่งใต้) เขตภาษีเจริญ กรุงเทพมหานคร (ภาพที่ 1)

รายละเอียดโครงการ : เป็นอาคารชุดพักอาศัย จำนวน 1 อาคาร ความสูง 30 ชั้น มีจำนวนห้องชุดรวมทั้งสิ้นประมาณ 799 ห้อง ประกอบด้วยห้องชุดพักอาศัย จำนวน 793 และห้องชุดพาณิชย์ จำนวน 6 ห้อง ที่จอดรถประมาณ 352 คัน ห้องออกกำลังกาย สระว่ายน้ำ และสวนหย่อม (ภาพที่ 2)

ระยะเวลาการก่อสร้าง : ใช้ระยะเวลาก่อสร้าง ประมาณ 24 เดือน

ขนาดพื้นที่โครงการ: พื้นที่ 4-1-85.0 ไร่ หรือ 7,140 ตร.ม.

ทางเข้า-ออกโครงการ: เชื่อมต่อกับถนนราชพฤกษ์

สถานะโครงการ: อยู่ระหว่างการศึกษาและจัดทำรายงานการวิเคราะห์ผลกระทบสิ่งแวดล้อม(EIA)

วัตถุประสงค์ในการทำแบบสอบถาม

1.1 เพื่อสำรวจความคิดเห็นเบื้องต้น และทัศนคติต่อการก่อสร้างโครงการ

1.2 เพื่อชี้แจงรายละเอียด และลักษณะของโครงการที่จะก่อสร้าง

1.3 เพื่อสำรวจข้อห่วงกังวลที่ชุมชนสนใจหรือให้ความสำคัญเป็นพิเศษ และนำข้อห่วงกังวลดังกล่าวมากำหนดเป็นมาตรการที่มีความจำเพาะเจาะจงตามลักษณะของชุมชน

1.4 เพื่อให้ได้ข้อมูล ความเป็นจริง ความคิดเห็นที่ตรงกับความเป็นจริงของสถานการณ์ เหตุการณ์ หรือโครงการที่จะดำเนินการในพื้นที่

1.5 เพื่อสร้างความเข้าใจและความสัมพันธ์อันดีระหว่างชุมชนกับโครงการที่จะดำเนินการ

1.6 เพื่อนำข้อมูลไปจัดทำรายงานวิเคราะห์ผลกระทบสิ่งแวดล้อมนำเสนอต่อสำนักงานนโยบายและแผนทรัพยากรธรรมชาติและสิ่งแวดล้อม (สผ.) เพื่อพิจารณาการขออนุญาตก่อสร้างโครงการ

วัตถุประสงค์ในการทำแบบสอบถาม

1) เอกสารชุดที่ 1 รายละเอียดโครงการ (กระดาษสีชมพู ให้ผู้ตอบแบบสอบถามเก็บไว้) สำหรับพิจารณารายละเอียดโครงการ เพื่อแสดงความคิดเห็นในเอกสารชุดที่ 2

2) เอกสารชุดที่ 2 แบบสอบถาม ครั้งที่ 1 (กระดาษสีขาว) สำหรับแสดงความคิดเห็นถึงข้อห่วงกังวลที่คาดว่าจะได้รับผลกระทบจากการก่อสร้างโครงการอาคารชุด The President Sathorn-Ratchaphruck เฟส 2 (ส่งคืนกลับบริษัทฯ โดยได้พิมพ์ที่อยู่ และติดแสตมป์ไว้แล้วด้านหลัง)

ต้องการสอบถามข้อมูลเพิ่มเติมติดต่อ คุณช่อเพชร ปัญจสมานวงศ์ โทร. 02-9621445-8
บริษัท อีโคซิสเต็ม เอ็นจิเนียริ่ง คอนซัลแตนท์ จำกัด Email: contact2ecosystem@gmail.com

ทิศเหนือ

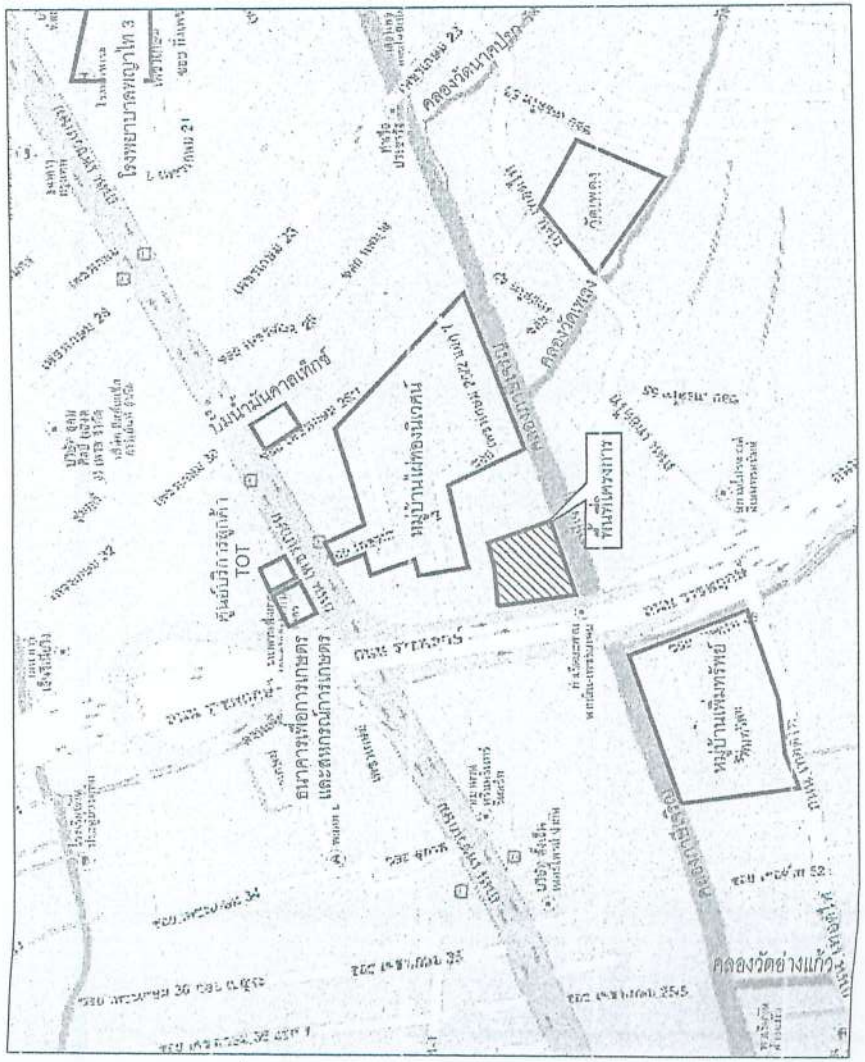

ที่ตั้งโครงการโดยสังเขป

ภาพที่ 1

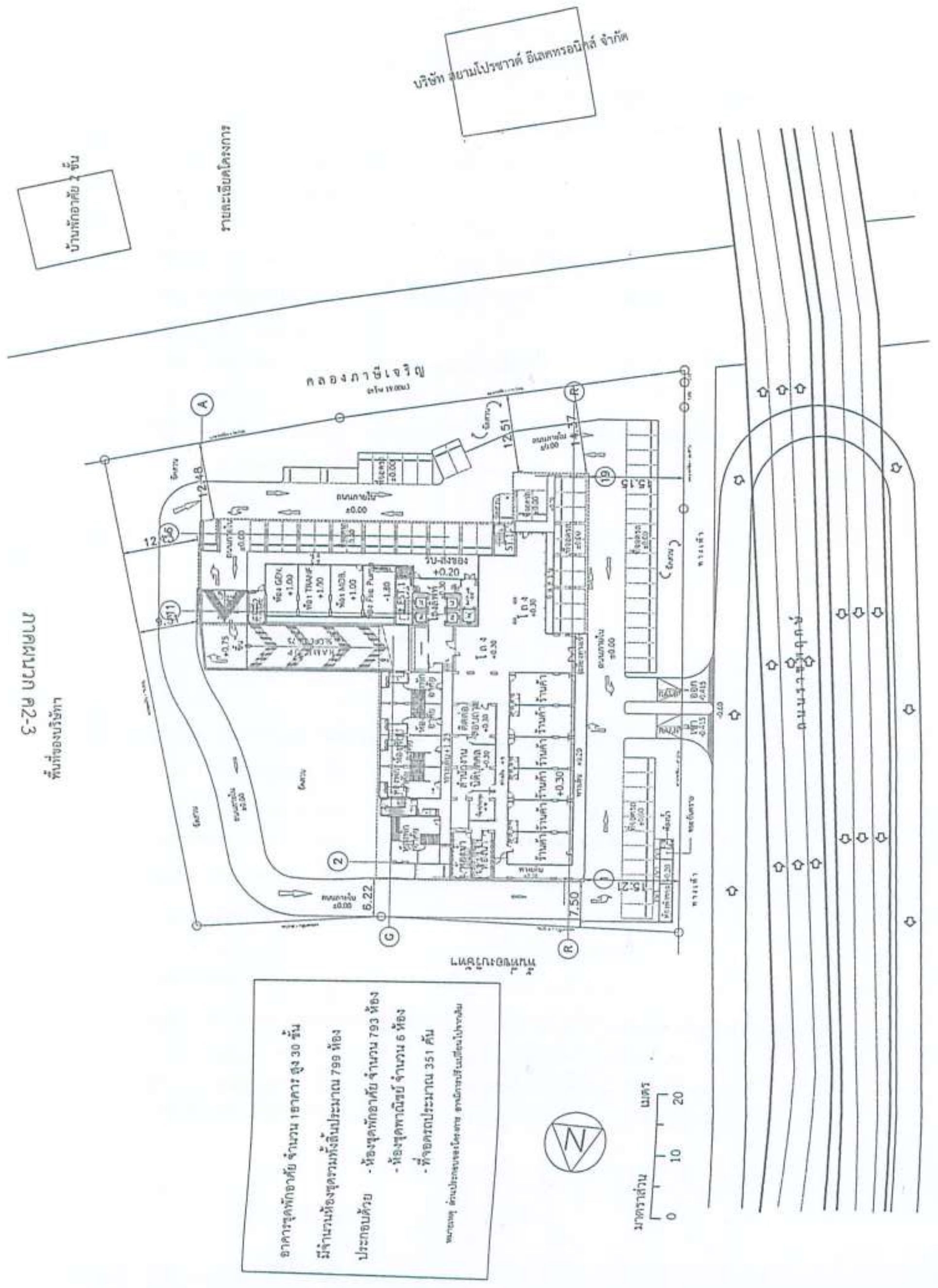

ภาพที่ 2 ผังบริเวณโครงการ

ชุดที่.......

สำหรับส่งคืน
ตามที่อยู่ด้านหลังที่ติดแสตมป์ไว้

เอกสารชุดที่ 2

แบบสอบถาม-สัมภาษณ์การแสดงความคิดเห็นต่อการก่อสร้าง

โครงการอาคารชุด The President Sathorn-Ratchaphruek เฟส 2

ตั้งอยู่ที่ถนนราชพฤกษ์ แขวงปากคลองภาษีเจริญ (บางจากฝั่งใต้) เขตภาษีเจริญ กรุงเทพมหานคร

ของ บริษัท ชัยพัฒนาที่ดิน จำกัด

จัดทำโดย บริษัท อีโคซิสเต็ม เอ็นจิเนียริ่ง คอนซัลแตนท์ จำกัด (02-9621445-8)

e-mail : contact2ecosystem@gmail.com

…ข้อมูลที่ได้จากแบบสอบถาม-สัมภาษณ์ฉบับนี้ ใช้เพื่อประกอบรายงานผลกระทบสิ่งแวดล้อม (EIA) เท่านั้น…

ชื่อ-สกุลของผู้ให้สัมภาษณ์...ตำแหน่ง..

ที่อยู่ เลขที่ ....เบอร์โทร. ....

ส่วนที่ 1 ข้อมูลทั่วไปของผู้ตอบแบบสอบถาม

1. เพศ

(1) ชาย (2) หญิง V1☐1

2. อายุ.............ปี

(1) ต่ำกว่า 15 ปี (2) 16-30 ปี (3) 31-45 ปี V2☐2☐3

(4) 46-60 ปี (5) 61 ปีขึ้นไป

3. สถานภาพ

(1) โสด (2) สมรส (3) หม้าย (4) หย่าร้าง V3☐4

4. การศึกษาจบสูงสุด

(1) ต่ำกว่าประถมศึกษา (2) ประถมศึกษา

(3) มัธยมศึกษาตอนต้น (4) มัธยมศึกษาตอนปลาย V4☐5

(5) อนุปริญญา (6) ปริญญาตรี

(7) สูงกว่าปริญญาตรี (8) ไม่ได้เรียนหนังสือ

5. นับถือศาสนา

(1) พุทธ (2) อิสลาม (3) คริสต์ (4) อื่นๆ ระบุ .... V5☐6

6. ภูมิลำเนา

(1) เป็นคนที่นี่แต่กำเนิด (2) ย้ายมาจากที่อื่น ระบุ............................ V6☐7

7. กรรมสิทธิ์ในที่พักอาศัย

(1) เป็นของตนเอง (2) เช่าผู้อื่น (3) อื่นๆ ระบุ .... V7☐8

8. อาชีพ

(1) แม่บ้าน/พ่อบ้าน/ว่างงาน/เกษียณอายุ (2) รับราชการ (3) พนักงานรัฐวิสาหกิจ
(4) พนักงานบริษัท (5) ค้าขาย/ธุรกิจส่วนตัว (6) รับจ้างทั่วไป
(7) เกษตรกร (8) อื่นๆ ระบุ..... V8[ ]9

9. รายได้ของท่าน .....บาท/เดือน (ประเมินด้านเศรษฐกิจและสังคม ตอบตามความสะดวกของผู้ให้สัมภาษณ์)

(1) น้อยกว่า 10,000 บาท (2) 10,001-20,000 บาท
(3) 20,001-30,000 บาท (4) 30,001-40,000 บาท V9 [ ][ ]
(5) 40,001-50,000 บาท (6) มากกว่า 50,000 บาทขึ้นไป 10 11

10. รายจ่ายของท่าน .....บาท/เดือน (ประเมินด้านเศรษฐกิจและสังคม ตอบตามความสะดวกของผู้ให้สัมภาษณ์)

(1) น้อยกว่า 10,000 บาท (2) 10,001-20,000 บาท
(3) 20,001-30,000 บาท (4) 30,001-40,000 บาท V10 [ ][ ]
(5) 40,001-50,000 บาท (6) มากกว่า 50,000 บาทขึ้นไป 12 13

11. ในรอบปีที่ผ่านมา ท่านหรือบุคคลในบ้านพักอาศัย มีโรคประจำตัวที่ต้องเข้ารับการรักษาหรือไม่

(1) ไม่เคย V11[ ]14
(2) เคย ด้วยโรค
2.1 โรคหัวใจ หลอดเลือด และความดันโลหิต
2.2 โรคเบาหวาน
2.3 โรคภูมิแพ้ จากฝุ่นละออง และโรคระบบหายใจ V12[ ]15
2.4 โรคระบบทางเดินอาหาร
2.5 เป็นมากกว่า 1 โรค
2.6 อื่นๆ โปรดระบุ .....

12. ถ้าเคย ท่านหรือบุคคลในบ้านพักอาศัยเข้ารับการรักษาที่ไหน (ประเมินด้านสาธารณสุข)

(1) โรงพยาบาล (2) คลีนิก V13[ ]16
(3) สถานีอนามัย (4) ซื้อยามาทานเอง
(5) อื่นๆ โปรดระบุ.....

13. ความถี่ในการเข้ารับการรักษาท่านหรือบุคคลในบ้านพักอาศัย.....เดือน/ครั้ง V14[ ]17[ ]18

(1) น้อยกว่า 3 เดือน/ครั้ง (2) 3-6 เดือน/ครั้ง
(3) 6-9 เดือน/ครั้ง (4) 9-12 เดือน/ครั้ง
(5) มากกว่า 12 เดือน/ครั้ง

14. ค่ารักษาบริการของท่านหรือบุคคลในบ้านพักอาศัยแต่ละครั้งประมาณ.....บาท V15[ ]19[ ]20

(1) น้อยกว่า 100 บาท/ครั้ง (2) 100-500 บาท/ครั้ง
(3) 500-1,000 บาท/ครั้ง (4) มากกว่า 1,000 บาท/ครั้งขึ้นไป

ส่วนที่ 2 ข้อมูลด้านสิ่งแวดล้อมโดยทั่วไปของชุมชน

15. สภาพสิ่งแวดล้อมก่อนมีการก่อสร้างโครงการ

15.1 ท่านได้รับบริการน้ำใช้จากแหล่งใด

(1) การประปานครหลวง (2) อื่นๆ โปรดระบุ ..... V16[ ]21

15.2 ปริมาณน้ำใช้ที่ท่านได้รับเพียงพอหรือไม่

(1) เพียงพอ (2) ไม่เพียงพอ V17[ ]22

15.3 ท่านมีวิธีการจัดการขยะมูลฝอยในครัวเรือนที่เกิดขึ้นอย่างไร

(1) ตั้งพักไว้ หรือนำไปทิ้งยังถังรองรับ V18[ ]23
(2) จัดการด้วยตนเองด้วยวิธี โปรดระบุ.....

15.4 กรณีที่ท่านได้รับบริการเก็บขนขยะจากเขตภาษีเจริญ ท่านประสบปัญหาเกี่ยวกับการเก็บขนหรือไม่

(1) ไม่มีปัญหาใดๆ
(2) ประสบปัญหาขยะตกค้าง V19[ ]24
(3) ประสบปัญหาเกี่ยวกับถังรองรับขยะไม่เพียงพอ
(4) ประสบปัญหาไม่มีถังรองรับขยะหรือที่ตั้งถังขยะ
(5) อื่นๆ โปรดระบุ .....

15.5 ท่านได้รับปัญหาจากการให้บริการของไฟฟ้าหรือไม่ เช่น ไฟฟ้าดับบ่อย ไฟตก เป็นต้น

(1) ไม่ได้รับ V20[ ]25
(2) ได้รับ โปรดระบุ .....

15.6 ท่านประสบปัญหาเกี่ยวกับเสียงดังรบกวนบ้างหรือไม่

(1) ไม่มี V21[ ]26
(2) มี แหล่งกำเนิดเสียงที่รบกวนท่าน ได้แก่ โปรดระบุ .....

15.7 ท่านประสบปัญหาเกี่ยวกับสภาพการจราจรติดขัดบ้างหรือไม่

(1) ไม่มี V22[ ]27
(2) มี เกิดในช่วงเวลาใด โปรดระบุ .....

15.8 ชุมชนท่านมีปัญหาเกี่ยวกับการก่ออาชญากรรมบ้างหรือไม่ (เช่น ปล้น ลักขโมย เป็นต้น)

(1) ไม่มี
(2) มี แต่นานๆ ครั้ง V23[ ]28
(3) มี เกิดขึ้นบ่อยครั้ง

ส่วนที่ 3 ความคิดเห็นต่อโครงการ

16. ท่านทราบหรือไม่ว่าจะมีการก่อสร้างโครงการอาคารชุด The President Sathorn-Ratchaphruek เฟส 2

(1) ทราบ (2) ไม่ทราบ V24☐29

17. ท่านคิดว่าการก่อสร้าง อาคารโครงการจะก่อให้เกิดผลกระทบต่อท่านในด้านใดบ้าง

ผลกระทบที่คาดว่าจะเกิดขึ้นในช่วงการก่อสร้าง	ระดับผลกระทบที่กังวลว่าจะเกิดขึ้น				
	มาก (4)	ปานกลาง (3)	น้อย (2)	ไม่มีผลกระทบ (1)	
1. ทำให้เกิดการทรุดตัวของดิน					V25☐
2. ฝุ่นละอองจากกิจกรรมการก่อสร้าง					V26☐
3. เสียงดังจากกิจกรรมการก่อสร้าง และการคมนาคมขนส่ง					V27☐
4. แรงสั่นสะเทือนจากการทำรากฐาน และการคมนาคม					V28☐
5. น้ำเสียจากกิจกรรมการก่อสร้าง และบ้านพักคนงาน					V29☐
6. ทำให้แรงดันน้ำประปาลดลง					V30☐
7. ทำให้ไฟฟ้าตก หรือกระแสไฟฟ้าชุมชนไม่เพียงพอ					V31☐
8. กลิ่นเหม็นรบกวนจากขยะมูลฝอยและน้ำเสีย					V32☐
9. การระบายน้ำและน้ำท่วมขังบริเวณพื้นที่ใกล้เคียง					V33☐
10. การจราจร					
10.1 การกีดขวางจราจรจากการขนส่งวัสดุก่อสร้างและคนงาน					V34☐
10.2 อุบัติเหตุจากรถบรรทุกวัสดุก่อสร้าง					V35☐
11. กิจกรรมก่อสร้างส่งผลต่อสุขภาพชุมชนที่อยู่บริเวณโดยรอบ เช่น โรคเครียด ความรำคาญ วิตกกังวล เป็นต้น					V36☐
12. ความปลอดภัยในชีวิตและทรัพย์สินของชุมชนที่อยู่บริเวณโดยรอบ					
12.1 การตกหล่นของวัสดุก่อสร้าง					V37☐
12.2 คนงานก่อสร้างลักขโมยของ					V38☐
13. ความเสี่ยงต่อการเกิดเพลิงไหม้ในช่วงการก่อสร้าง					V39☐
14. อื่น ๆ โปรด ระบุ.....					V40☐

18. ท่านคิดว่าเมื่อก่อสร้างเสร็จและมีผู้เข้าพักจะก่อให้เกิดผลกระทบต่อท่านในด้านใดบ้าง

ผลกระทบที่คาดว่าจะเกิดขึ้นเมื่อการก่อสร้างแล้วเสร็จ	ระดับผลกระทบที่กังวลว่าจะเกิดขึ้น				
	มาก (4)	ปานกลาง (3)	น้อย (2)	ไม่มีผลกระทบ (1)	
1. ไอเสียรถยนต์จากการวิ่งเข้าออกพื้นที่โครงการ					V41☐
2. ความร้อนจากเครื่องปรับอากาศระบายสู่พื้นที่ใกล้เคียง					V42☐
3. เสียงจากรถยนต์และกิจกรรมจากผู้พักอาศัยในโครงการ					V43☐
4.น้ำเสียจากกิจกรรของผู้พักอาศัยระบายออกสู่พื้นที่ภายนอก					V44☐
5. โครงการแย่งใช้น้ำประปาของชุมชน อาจทำให้แรงดันน้ำประปาลดลง					V45☐
6. โครงการใช้ไฟฟ้า อาจทำให้ไฟตก หรือกระแสไฟฟ้าไม่เพียงพอ					V46☐
7. กลิ่นเหม็นและน้ำเสียจากห้องพักขยะรวมของโครงการ					V47☐
8. การระบายน้ำและน้ำท่วมขังพื้นที่โดยรอบ					V48☐
9. การจราจรติดขัดเพราะมีรถใช้ถนนมากขึ้น					V49☐
10. อุบัติเหตุจากการเกิดเพลิงไหม้					V50☐
11. ความปลอดภัยในชีวิตและทรัพย์สินจากผู้พักอาศัย					V51☐
12. อาคารโครงการขวางทิศทางลมต่อที่พักอาศัยของท่าน					V52☐
13. เงาจากอาคารโครงการมีประโยชน์ช่วยทำให้อาคารของท่านร่มเย็นขึ้น					V53☐
14. เงาจากอาคารโครงการ ทำให้ที่พักอาศัยของท่านขาดแสงแดด					V54☐
15. การเกิดขึ้นของโครงการทำให้เศรษฐกิจบริเวณนี้ดีขึ้น					V55☐
16. อื่น ๆโปรดระบุ					V56☐

เรียน ท่านเจ้าของบ้านเลขที่.....

เนื่องจากจะมีการก่อสร้างโครงการอาคารชุด The President Sathorn-Ratchaphruek เฟส 2 ใกล้ที่พักอาศัยของท่าน ตั้งอยู่ที่ ถนนราชพฤกษ์ แขวงปากคลองภาษีเจริญ (บางจากฝั่งใต้) เขตภาษีเจริญ กรุงเทพมหานคร ดำเนินการโดยบริษัท ชัยพัฒนาที่ดิน จำกัด คาดว่าบริเวณที่พักอาศัยของท่านจะได้รับผลกระทบจากการดำเนินโครงการ

ดังนั้น เพื่อเป็นการป้องกันและลดผลกระทบที่จะเกิดขึ้นกับท่าน จึงขอความอนุเคราะห์ให้ท่านแสดงความคิดเห็นต่อผลกระทบที่อาจเกิดจากโครงการตามแบบสอบถามที่แนบมา และขอความกรุณาให้ท่าน ส่งกลับภายใน 7 วัน ซึ่งทางบริษัทที่ปรึกษาด้านสิ่งแวดล้อมของโครงการได้ทำการจ่าหน้าซองและติดแสตมป์ไว้ให้แล้ว

ทั้งนี้ ข้อมูลที่ผู้สัมภาษณ์กรอกในแบบสอบถามฉบับนี้ ทางบริษัทฯ ใช้ข้อมูลในการประกอบรายงานผลกระทบสิ่งแวดล้อม (EIA) โดยเสนอต่อสำนักงานนโยบายและแผนทรัพยากรธรรมชาติและสิ่งแวดล้อม (สผ.) เพื่อพิจารณาขออนุญาตก่อสร้างอาคารเท่านั้น

ขอขอบพระคุณที่ร่วมแสดงความคิดเห็น

หมายเหตุ : กรณีมีข้อสงสัยติดต่อสอบถามได้ที่ (คุณช่อเพชร ปัญจสมานวงศ์) : โทรศัพท์ 02-9621445-8

Email : contact2ecosystem@gmail.com

กรุณาส่ง

บริษัท อีโคซิสเต็ม เอ็นจิเนียริ่ง คอนซัลแตนท์ จำกัด
เลขที่ 50/86-87 ม.5 ซอยแจ้งวัฒนะ-ปากเกร็ด 15
ถนนแจ้งวัฒนะ ตำบลปากเกร็ด อำเภอปากเกร็ด
จังหวัดนนทบุรี 11120
โทร 02-9621445-8

ภาคผนวกที่ 5.2

ตัวอย่างแบบสอบถามสัมภาษณ์ ครั้งที่ 2

บริษัท อีโคซิสเต็ม เอ็นจิเนียริ่ง คอนซัลแตนท์ จำกัด
Ecosystem Engineering Consultant Co.,Ltd
ที่ปรึกษาและการจัดการด้านสิ่งแวดล้อม

การแสดงความคิดเห็น (ครั้งที่ 2)

ชื่อโครงการ: โครงการอาคารชุด The President Sathorn-Ratchaphruek เฟส 2

ที่ตั้งโครงการ: ถนนราชพฤกษ์ แขวงปากคลองภาษีเจริญ (บางจากฝั่งใต้) เขตภาษีเจริญ กรุงเทพมหานคร (ภาพที่ 1)

รายละเอียดโครงการ : เป็นอาคารชุดพักอาศัย จำนวน 1 อาคาร ความสูง 30 ชั้น มีจำนวนห้องชุดรวมทั้งสิ้นประมาณ 799 ห้อง ประกอบด้วยห้องชุดพักอาศัย จำนวน 793 และห้องชุดพาณิชย์ จำนวน 6 ห้อง ที่จอดรถประมาณ 351 คัน ห้องออกกำลังกาย สระว่ายน้ำ และสวนหย่อม (ภาพที่ 2)

ระยะเวลาการก่อสร้าง : ใช้ระยะเวลาก่อสร้าง ประมาณ 30 เดือน

ขนาดพื้นที่โครงการ: พื้นที่ 4-1-85.0 ไร่ หรือ 7,140 ตร.ม.

ทางเข้า-ออกโครงการ: เชื่อมต่อกับถนนราชพฤกษ์

สถานะโครงการ: อยู่ระหว่างการศึกษาและจัดทำรายงานการวิเคราะห์ผลกระทบสิ่งแวดล้อม(EIA)

วัตถุประสงค์ในการทำแบบสอบถาม

- เพื่อนำเสนอรายละเอียดโครงการ และมาตรการลดผลกระทบสิ่งแวดล้อมด้านต่าง ๆ ที่ได้ปรับปรุงเพิ่มเติมให้สอดคล้องกับความห่วงกังวลของชุมชน ซึ่งรวบรวมได้จากการสำรวจความคิดเห็น ครั้งที่ 1 นำมาสอบถามความคิดเห็นของชุมชนถึงความเพียงพอของมาตรการลดผลกระทบสิ่งแวดล้อม และรับฟังข้อเสนอแนะจากชุมชนเป็นครั้งที่ 2
- ข้อมูลที่ได้จากการทำแบบสอบถาม ในเอกสารชุดที่ 2 ใช้เพื่อประกอบรายงานการวิเคราะห์ผลกระทบสิ่งแวดล้อม (EIA) เท่านั้น

วัตถุประสงค์ในการทำแบบสอบถาม

1) เอกสารชุดที่ 1 รายละเอียดโครงการ และมาตรการป้องกัน และแก้ไขผลกระทบสิ่งแวดล้อม (กระดาษสีเขียว ให้ผู้ตอบแบบสอบถามเก็บไว้) สำหรับพิจารณารายละเอียดโครงการ และมาตรการ เพื่อแสดงความคิดเห็นในเอกสารชุดที่ 2
2) เอกสารชุดที่ 2 แบบสอบถาม ครั้งที่ 2 (กระดาษสีขาว) สำหรับแสดงความคิดเห็นถึงความเพียงพอของมาตรการลดผลกระทบสิ่งแวดล้อมของโครงการ และข้อเสนอแนะเพิ่มเติมต่อโครงการ (ส่งคืนกลับบริษัทฯ โดยได้พิมพ์ที่อยู่ และติดแสตมป์ไว้แล้วด้านหลัง)

ต้องการสอบถามข้อมูลเพิ่มเติมติดต่อ คุณช่อเพชร ปัญจสมานวงศ์ โทร. 02-9621445-8
บริษัท อีโคซิสเต็ม เอ็นจิเนียริ่ง คอนซัลแตนท์ จำกัด Email: contact2ecosystem@gmail.com

หมายเหตุ ส่วนประกอบของโครงการ อาจมีการปรับเปลี่ยนไปจากเดิม

ทิศเหนือ

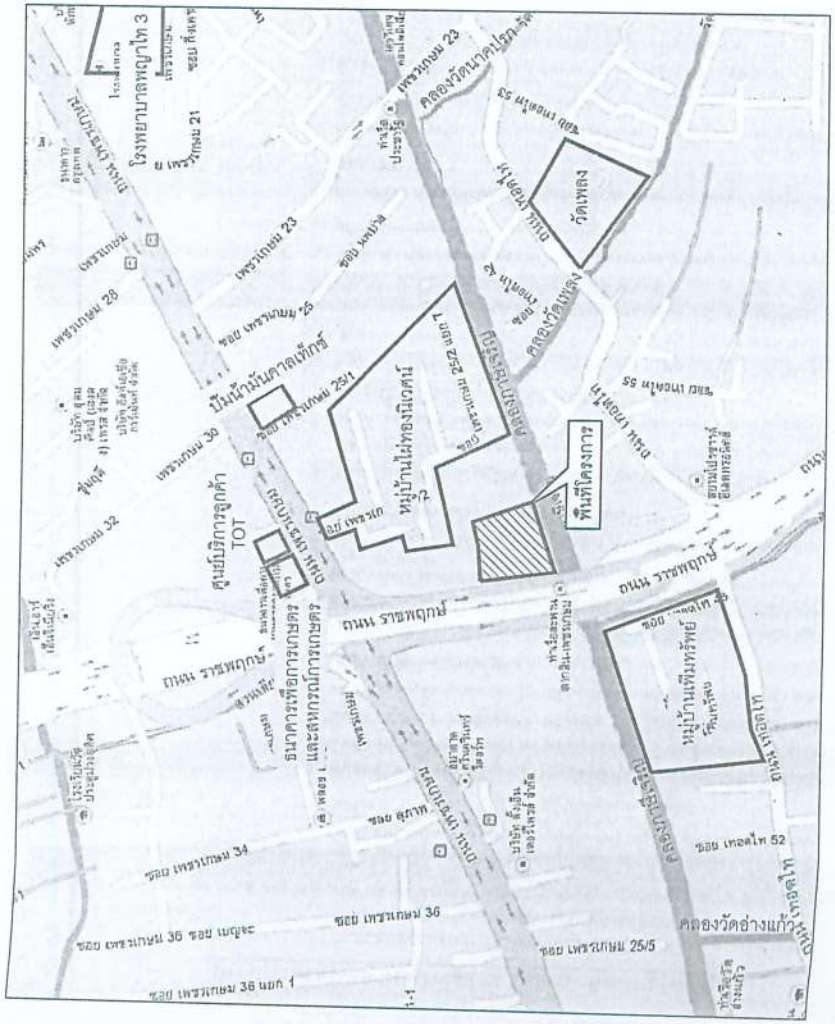

ภาพที่ 1 ที่ตั้งโครงการโดยสังเขป

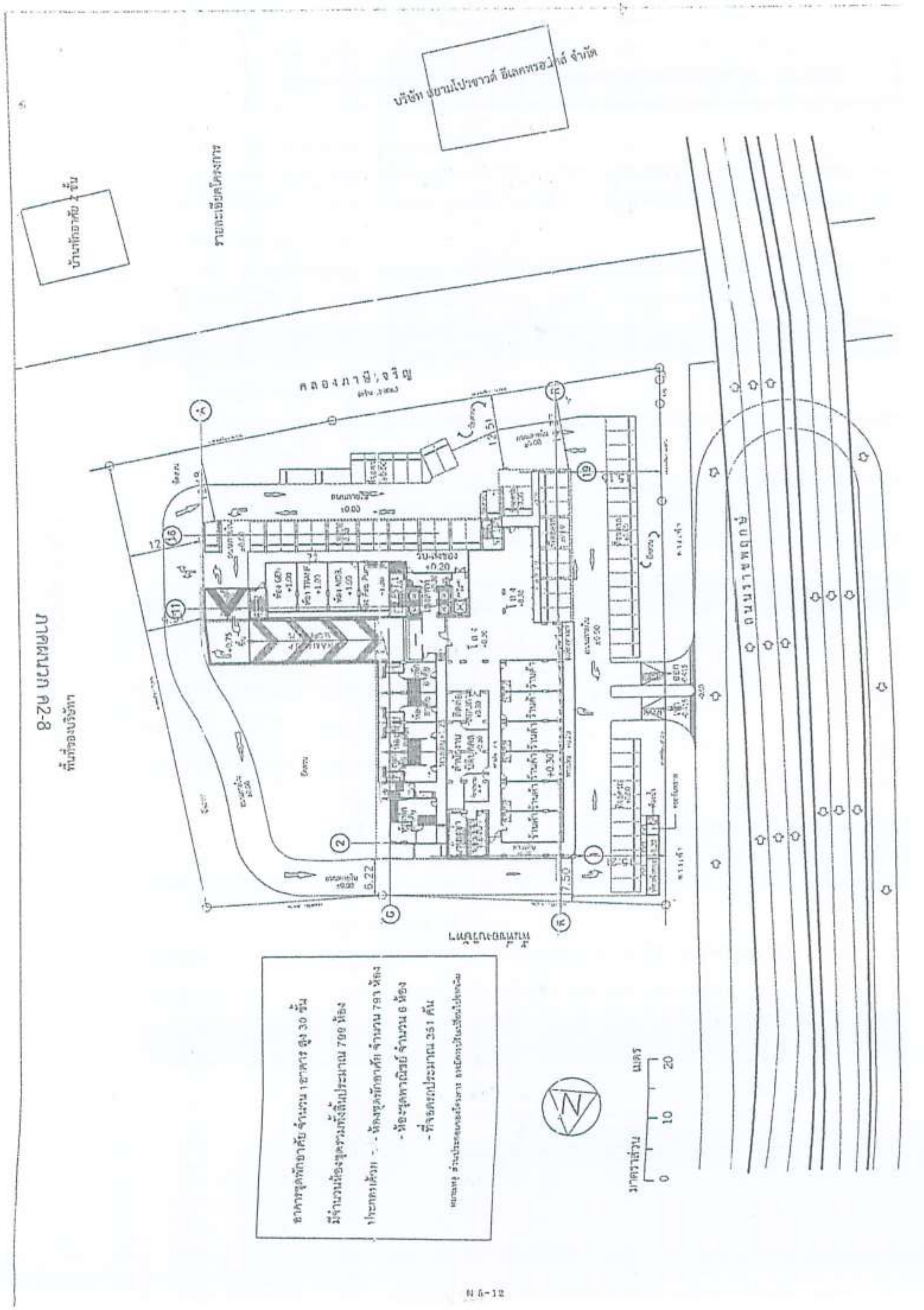

ภาพที่ 2 ผังบริเวณโครงการ

มาตรการป้องกันและแก้ไขผลกระทบสิ่งแวดล้อม

โครงการอาคารชุด The President Sathorn-Ratchaphruek 2

ประเด็นข้อห่วงกังวล	มาตรการลดผลกระทบสิ่งแวดล้อม
	ช่วงก่อนการก่อสร้าง
	1. จัดทำรั้วสูงประมาณ 6.0 เมตร โดยรอบโครงการ เพื่อช่วยบดบังทัศนียภาพที่ไม่เหมาะสมระหว่างก่อสร้าง 2. ผู้รับเหมา และผู้ควบคุมงานก่อสร้างจะต้องเข้าไปสำรวจสภาพอาคารบ้านเรือนใกล้เคียง โดยให้เจ้าของบ้านร่วมในการสำรวจถ่ายภาพประกอบและทำบันทึกร่วมกัน เพื่อเป็นหลักฐานป้องกันการขัดแย้ง กรณีอาคารบ้านเรือนเกิดความเสียหาย และเมื่อพบว่าการก่อสร้างสร้างความเสียหายให้กับอาคารข้างเคียงต้องซ่อมแซมแก้ไขทันที โดยไม่ต้องรอประกันภัย ซึ่งต้องสามารถติดต่อไปยังวิศวกรโครงการที่พื้นที่ก่อสร้างได้ทุกวัน 3. ประชาสัมพันธ์การก่อสร้างโครงการกับบ้านเรือนที่อยู่ใกล้เคียงโครงการ โดยการพบปะพูดคุยอย่างสม่ำเสมอ เพื่อสร้างความเข้าใจอันดีและรับฟังความคิดเห็น และความเดือดร้อนรำคาญที่มีผลกระทบมาจากการก่อสร้างโครงการ เพื่อนำมาปรับปรุงแก้ไขโดยเร่งด่วน 4. แจ้งแผนการก่อสร้างโครงการให้กับผู้พักอาศัยใกล้เคียงโดยรอบทราบ ทั้งขั้นตอนในการก่อสร้าง ระยะเวลา และความถี่ของแต่ละขั้นตอนการก่อสร้าง 5. ติดตั้งป้ายประกาศบริเวณด้านหน้าโครงการ เพื่อให้ทราบว่าเป็นการก่อสร้างโครงการอาคารชุด The President Sathorn-Ratchaphruek เฟส 2 สูง 30 ชั้น จำนวน 1 อาคาร โดยระบุชื่อเจ้าของโครงการ สถาปนิก และวิศวกรควบคุมการก่อสร้าง ระยะเวลาการก่อสร้าง เลขที่ใบอนุญาตก่อสร้าง และเบอร์โทรติดต่อผู้รับผิดชอบที่สามารถติดต่อได้ 24 ชั่วโมง 6. จัดให้มีศูนย์รับเรื่องราวร้องทุกข์กับชุมชนใกล้เคียง กรณีมีการร้องทุกข์ให้แก้ไขปัญหาดังกล่าวโดยทันที
	ช่วงก่อสร้าง
1. อุบัติเหตุจากรถบรรทุกวัสดุก่อสร้าง	1. เมื่อมีการชำรุดของถนนราชพฤกษ์อันเนื่องมาจากการขนส่งวัสดุก่อสร้าง โครงการจะต้องดำเนินการแก้ไขซ่อมแซมทันที 2. ห้ามจอดรถบรรทุกหรือกองวัสดุก่อสร้างบริเวณไหล่ทางบริเวณถนนราชพฤกษ์ เพื่อไม่ให้กีดขวางการจราจร 3. จัดระบบการจราจรให้มีความปลอดภัย โดยการติดตั้งป้ายสัญญาณจราจร พร้อมไฟส่องสว่างบริเวณด้านหน้าโครงการ และทางเข้า-ออก ในช่วงเวลากลางคืน 4. จัดเจ้าหน้าที่รักษาความปลอดภัย อำนวยความสะดวกด้านการจราจรตลอดเวลาก่อสร้าง โดยเฉพาะอย่างยิ่งบริเวณทางเข้า-ออกในช่วงขนส่งดิน วัสดุก่อสร้างและคนงาน 5. จำกัดความเร็วของรถบรรทุกที่ใช้ในการขนส่งไม่เกิน 30 กิโลเมตร/ชั่วโมง โดยเฉพาะอย่างยิ่งเมื่อเข้าสู่เขตชุมชน 6. ในการขนส่งวัสดุอุปกรณ์การก่อสร้าง จะต้องมีการผูกมัดยึดติดให้แน่นหนากับรถบรรทุกก่อนออกสู่ถนนสาธารณะ เพื่อป้องกันอุบัติเหตุที่เกิดขึ้นจากการตกหล่นของวัสดุ

ประเด็นข้อห่วงกังวล	มาตรการลดผลกระทบสิ่งแวดล้อม
1. อุบัติเหตุจากรถบรรทุกวัสดุก่อสร้าง	7. มีการกวดขัน และตรวจสอบประวัติของพนักงานขับรถว่าไม่มีการใช้สารกระตุ้นออกฤทธิ์ต่อจิตประสาท และห้ามดื่มสุราขณะทำงาน
2. กิจกรรมก่อสร้างส่งผลกระทบต่อชุมชนโดยรอบโครงการ 2.1 ขั้นตอนการขนส่งวัสดุก่อสร้าง	1. จำกัดความเร็วของรถบรรทุกที่ใช้ในการขนส่งไม่เกิน 30 กิโลเมตร/ชั่วโมง โดยเฉพาะอย่างยิ่งเมื่อเข้าสู่เขตชุมชน 2. ห้ามจอดรถบรรทุก หรือวางวัสดุก่อสร้างในบริเวณริมถนนราชพฤกษ์ เพื่อป้องกันการกีดขวางการจราจร 3. จัดให้มีพื้นที่จอดรถบรรทุกไว้ภายในพื้นที่ก่อสร้างโดยไม่รุกล้ำเข้าอยู่บนถนน และไหล่ทางสาธารณะ 4. จัดหาวัสดุปิดคลุมท้ายรถบรรทุกให้มิดชิด 5. ฉีดพรมน้ำบริเวณที่มีฝุ่นละออง โดย เฉพาะทางรถขนส่งวิ่งเข้า-ออก
2.2 ขั้นตอนลงวัสดุก่อสร้าง	1. การลงวัสดุก่อสร้างจะต้องกระทำด้วยความระมัดระวัง และมีวัสดุรองรับ เพื่อหลีกเลี่ยงการกระแทกซึ่งเป็นสาเหตุของการเกิดเสียงดัง 2. วางแผนการลงวัสดุก่อสร้างให้มีความถี่น้อยที่สุด เช่น การขนส่งเหล็กเส้นจะมีความถี่ 1-2 ครั้ง/เดือน เป็นต้น 3. มีแผนงาน และกำหนดเวลาที่ชัดเจน แจ้งให้ผู้พักอาศัยข้างเคียงทราบ เมื่อมีความจำเป็นต้องทำงานที่ก่อให้เกิดเสียงดัง
2.3 ขั้นตอนการก่อสร้างอาคาร	1. ใช้ผ้าใบทึบกั้นรอบตัวอาคาร โดยยึดติดกับผนังนั่งร้านด้านนอก มีความสูงเท่ากับความสูงของอาคารขณะก่อสร้างตลอดแนวอาคาร และจะต้องรักษาให้อยู่ในสภาพดีตลอดการก่อสร้าง 2. จัดให้มีห้องเก็บเสียงสำหรับการตัดเจียรกระเบื้องเพื่อลดเสียงดังและป้องกันฝุ่นละออง 3. จัดให้มีปล่องทิ้งเศษวัสดุก่อสร้างจากที่สูง โดยปล่องทิ้งวัสดุควรเป็นปล่องยาง หรือมีวัสดุปิดคลุมปล่องยาง และจัดให้มีลิฟท์ ขนส่งวัสดุก่อสร้าง หรือวิธีการอื่นใดที่ไม่ก่อให้เกิดฝุ่น 4. การเชื่อมตัดโลหะ ให้ทำเฉพาะเวลากลางวันเท่านั้น เพื่อลดผลกระทบด้านประกายไฟที่รบกวนผู้พักอาศัยในช่วงเวลากลางคืน 5. ในการยกวัสดุและอุปกรณ์การก่อสร้างโดยใช้ Tower Crane ห้ามมิให้ลูกรอกและกระบะหรือวัสดุก่อสร้างล้ำเข้าไปในพื้นที่ข้างเคียงให้อยู่เฉพาะในพื้นที่โครงการเท่านั้น
2.4 ขั้นตอนการตกแต่งตัวอาคาร	1. ภาชนะบรรจุสี และกาวต้องจัดเก็บ และนำไปกำจัดอย่างถูกสุขลักษณะ 2. ห้ามคนงานก่อสร้างทำกิจกรรมที่ก่อให้เกิดประกายไฟและสูบบุหรี่บนอาคาร หรือสูบได้เฉพาะบริเวณที่ได้จัดเตรียมไว้เท่านั้น
2.5 คนงานก่อสร้าง	1. ผู้รับเหมาก่อสร้างต้องตรวจสุขภาพคนงานก่อนรับเข้าทำงานทุกครั้ง 2. จัดให้มีถังขยะอย่างเพียงพอและมีฝาปิดเพื่อป้องกันหนู แมลงสาบ และแมลงวัน 3. จัดให้มีส้วม ที่อาบน้ำ ระบบระบายน้ำ การบำบัดน้ำเสียของคนงานให้ถูกสุขลักษณะ และรักษาความสะอาดอย่างสม่ำเสมอ

ภาคผนวก ค2-9

ประเด็นข้อห่วงกังวล	มาตรการลดผลกระทบสิ่งแวดล้อม
3.การกีดขวางการจราจรจากการขนส่งวัสดุก่อสร้าง และคนงาน	1. ห้ามจอดรถบรรทุกหรือกองวัสดุก่อสร้างบริเวณไหล่ทางข้างถนนราชพฤกษ์ และถนนเพชรเกษมเพื่อไม่ให้กีดขวางการจราจร 2. จัดเตรียมพื้นที่จอดรถยนต์ และกองเก็บวัสดุก่อสร้างภายในโครงการอย่างเพียงพอสะดวกต่อการเข้า-ออกโครงการ 3. จัดเจ้าหน้าที่รักษาความปลอดภัย อำนวยความสะดวกด้านการจราจรตลอดเวลาที่ก่อสร้าง โดยเฉพาะอย่างยิ่งบริเวณทางเข้า-ออกในช่วงขนส่งดิน วัสดุก่อสร้างและคนงาน 4. จำกัดช่วงเวลาการขนส่งวัสดุก่อสร้างให้อยู่ในช่วง 9.00-15.00 น. 5. จัดระบบการจราจรให้มีความปลอดภัย โดยการติดตั้งป้ายสัญญาณจราจร
4. เสียงดังจากการก่อสร้าง	1. วางแผนการก่อสร้าง เพื่อลดเสียง และแรงสั่นสะเทือนให้มากที่สุด โดยจัดช่วงเวลาให้เหมาะสม และเลือกใช้วิธีการก่อสร้างที่สามารถลดระดับความดังของเสียง และแรงสั่นสะเทือนได้ดี 2. สำรวจร่วมกันระหว่างผู้รับเหมาก่อสร้าง และเจ้าของอาคารข้างเคียงที่ติดกับโครงการ หรือคาดว่าอาจจะได้รับผลกระทบจากการก่อสร้างโครงการ เพื่อร่วมกันวางแผนหรือจัดการร่วมกันในการป้องกันผล กระทบที่อาจจะเกิดขึ้น 3. มีแผนงาน และกำหนดเวลาที่ชัดเจน แจ้งให้ผู้พักอาศัยข้างเคียงทราบล่วงหน้าอย่างน้อย 3 วัน เมื่อมีความจำเป็นต้องทำงานที่ก่อให้เกิดเสียงดัง 4. กิจกรรมการก่อสร้างที่ทำให้เกิดเสียงดังรบกวน และแสงให้ดำเนินการอยู่ในช่วงเวลา 7.00-18.00 น. สำหรับกิจกรรมการก่อสร้างใด ๆ ที่นอกเหนือจากเวลาดังกล่าว จะต้องเป็นกิจกรรมที่ไม่ก่อให้เกิดเสียงดัง และแสง เช่น การก่อ การฉาบ 5. จัดให้มีแนวกำแพงป้องกันเสียง เพื่อลดระดับความดังของเสียงให้อยู่ในระดับเสียงที่ชุมชนยอมรับได้ หรือวิธีการอื่นที่สามารถลดระดับความดังของเสียงให้อยู่ในเกณฑ์มาตรฐานได้ 6. เลือกเทคนิควิธีการก่อสร้างที่ช่วยลดเสียงดังและลดแรงสั่นสะเทือนมากที่สุด 7. เลือกตำแหน่งการติดตั้งเครื่องจักรกลให้ห่างจากอาคารใกล้เคียงให้มากที่สุดเพื่อลดเสียงดังจากเครื่องจักร 8. เลือกเทคนิควิธีการในการทำงานที่เหมาะสม เช่น การงัด การจัดหาวัสดุรองรับ หรือป้องกันการกระแทก การลงวัสดุการก่อสร้างด้วยความนุ่มนวล 9. ตรวจสอบและดูแลรักษาเครื่องมือ เครื่องจักรให้อยู่ในสภาพที่ดีและมีฝาครอบเพื่อลดระดับเสียง 10. จัดให้มีห้องเก็บเสียงและฝุ่นในการตัดการเจียรกระเบื้องปูพื้น และวัสดุต่าง ๆ ทุกชิ้น 11. ผู้รับเหมาต้องควบคุมคนงานก่อสร้างไม่ให้ส่งเสียงดัง 12. การขนย้ายวัสดุขนาดใหญ่จะต้องทำอย่างระมัดระวัง เพื่อความปลอดภัยจากการตกหล่น ซึ่งจะทำให้เกิดเสียงและแรงสั่นสะเทือน
5. แรงสั่นสะเทือนจากการก่อสร้าง	1. จัดให้มีตัวแทนของโครงการ และผู้รับเหมาก่อสร้างทำเสาเข็ม ประสานงานกับอาคารข้างเคียงให้ร่วมกันตรวจสอบอาคารพร้อมถ่ายรูปเป็นหลักฐาน และจัดทำสำเนารูปเป็น 2 ชุด เก็บไว้กับโครงการ 1 ชุด และเจ้าของอาคาร 1 ชุด เพื่อใช้เป็นหลักฐานประกอบการประเมิน หากเกิดความเสียหาย 2. จัดทำประกันอุบัติเหตุจากการก่อสร้างอาคาร โดยจะต้องครอบคลุมถึงค่าเสียหายของอาคารข้างเคียงเสียหายจากการก่อสร้างด้วย

ประเด็นข้อห่วงกังวล	มาตรการลดผลกระทบสิ่งแวดล้อม
5. แรงสั่นสะเทือนจากการก่อสร้าง	3. จัดทีมงานฝ่ายช่าง และวิศวกรเพื่อเข้าประเมินพื้นที่ที่ได้รับความเดือดร้อนจากการก่อสร้างโครงการ เพื่อซ่อมแซมอาคาร และหรือส่วนของอาคารที่แตกร้าว ทรุดตัวทันทีเมื่อมีการเข้าแจ้งเหตุจากชุมชน 4. การก่อสร้างโครงการที่ทำให้บ้านพักอาศัยเกิดการทรุดตัว หรือร้าว โครงการต้องเข้าไปรับผิดชอบโดยทันที 5. จัดให้มีจุดรับร้องเรียนแจ้งเหตุพร้อมเบอร์โทรศัพท์ติดต่อ โดยเฉพาะฝ่ายงานช่าง และวิศวกรของโครงการต้องเป็นผู้รับแจ้งเหตุ และดำเนินการแก้ไข 6. กำหนดให้รถขนส่งวัสดุก่อสร้างวิ่งด้วยอัตราเร็ว 30 กม./ชม. เพื่อลดแรงสั่นสะเทือนที่เกิดจากการวิ่งของรถยนต์ในพื้นที่โครงการ
6. ความปลอดภัยสาธารณะ	1. กรณีการก่อสร้างของโครงการสร้างความเสียหายต่ออาคารข้างเคียง เจ้าของโครงการจะต้องชดเชยค่าเสียหายอย่างเป็นธรรมโดยเร็ว กรณีที่ตกลงกันไม่ได้ จะต้องจัดตั้งคณะกรรมการไตรภาคีขึ้นมาพิจารณาหาข้อยุติอย่างเป็นธรรมทั้งสองฝ่าย 2. จัดให้มีไฟส่องสว่างในช่วงเวลากลางคืนโดยรอบโครงการ เพื่อความปลอดภัยจากมิจฉาชีพโดยแสงไฟดังกล่าวจะต้องไม่สาดส่องไปยังบ้านพักอาศัยหรืออาคารข้างเคียง 3. จัดให้มีหัวหน้าคนงาน 1 คน และผู้ช่วยหัวหน้าอย่างน้อย อัตส่วน 1 คน : คนงาน 40 คน ควบคุมดูแลความประพฤติของคนงานอย่างเข้มงวด พร้อมกับให้ผู้รับเหมาก่อสร้างจัดทำประวัติของคนงานก่อสร้างทุกคนและต้องใช้แรงงานที่ถูกต้องตามกฎหมายเท่านั้น 4. จัดเจ้าหน้าที่รักษาความปลอดภัยออกตรวจดูแลความเรียบร้อย อย่างสม่ำเสมอตลอด 24 ชั่วโมง และเข้มงวดการเข้า-ออกของคนงานให้อยู่ในเฉพาะช่วงเวลาทำงานเท่านั้น 5. จัดให้มีการลงบันทึกการเข้าปฏิบัติงานภายในโครงการ โดยจะต้องมีการลงบันทึกเวลาเข้า-ออก จุดที่ไปปฏิบัติหน้าที่ โดยคนงานจะต้องปฏิบัติงานอยู่เฉพาะในบริเวณที่กำหนด และแจ้งไว้เท่านั้น 6. หัวหน้าชุดปฏิบัติงานแต่ละชุดจะต้องตรวจสอบจำนวนคนงานที่เข้าไปปฏิบัติงานและออกจากพื้นที่ปฏิบัติงานให้มีจำนวนเท่ากัน และห้ามมีคนงานตกค้างภายในพื้นที่ก่อสร้างหลังเลิกงานโดยเด็ดขาด 7. จัดให้มีการประชุมการปฏิบัติงานประจำพื้นที่ก่อสร้างโครงการเป็นประจำทุกสัปดาห์ ประกอบด้วยเจ้าของโครงการ วิศวกรควบคุมการก่อสร้าง ผู้รับเหมาก่อสร้าง เจ้าหน้าที่ความปลอดภัย เพื่อประเมินการปฏิบัติหน้าที่ ปัญหาการก่อสร้าง และเหตุเดือดร้อนรำคาญต่ออาคารข้างเคียง และหาแนวทางการแก้ไขปัญหาร่วมกัน 8. จัดให้มีหัวหน้าคนงานหรือผู้ควบคุมดูแลความประพฤติของคนงานอย่างเข้มงวด ถ้าหากคนงานมีการกระทำผิด โครงการมีบทลงโทษคนงาน 9. จัดให้มีการประกันอุบัติเหตุจากการก่อสร้าง เท่ากับระยะเวลาการก่อสร้างโครงการ โดยครอบคลุมถึงบุคลากรในบริเวณพื้นที่ก่อสร้างทั้งหมด รวมถึงประชาชนผู้สัญจรและบ้านเรือนอาคารใกล้เคียง โครงการทั้งหมดทั้งชีวิตและทรัพย์สิน 10. จัดให้มีหมายเลขฉุกเฉินที่ผู้พักอาศัยข้างเคียงสามารถติดต่อผู้รับผิดชอบในการควบคุมงานก่อสร้างได้ตลอดเวลา เพื่อแจ้งเหตุเดือดร้อนรำคาญ 11.การก่อสร้างในทุกขั้นตอนจะต้องมีวิศวกรที่เกี่ยวข้องที่มีความชำนาญและมีประสบการณ์สูงคอยควบคุมดูแลการก่อสร้างอย่างใกล้ชิดตลอดเวลาเพื่อให้การก่อสร้างเป็นไปตามหลักวิศวกรรมและปลอดภัยต่อคนงานหรือชุมชน 12.ควบคุมไม่ให้มีการทำกิจกรรมที่ก่อให้เกิดประกายไฟ หรือเปลวไฟ ใกล้ที่พักอาศัยข้างเคียง

ประเด็นข้อห่วงกังวล	มาตรการลดผลกระทบสิ่งแวดล้อม
7. ความปลอดภัยจากการก่อสร้างโครงการ	1. ควบคุมการใช้ทาวเวอร์ เครน ขณะทำงานก่อสร้าง ให้อยู่ภายในพื้นที่โครงการเท่านั้น 2. ตรวจสอบทาวเวอร์ เครน ให้อยู่ภายในพื้นที่โครงการทุกครั้งหลังเลิกใช้งาน 3. ผู้ควบคุมทาวเวอร์ เครน ต้องมีความรู้ความเข้าใจ และสามารถควบคุมทาวเวอร์ เครน ได้อย่างถูกต้อง ปลอดภัย ตามคู่มือของผู้ผลิต และได้รับอนุญาตจากผู้รับเหมาก่อสร้างเท่านั้น 4. ในการประกอบ การทดสอบ การใช้ การซ่อมบำรุง และการตรวจสอบทาวเวอร์เครน หรืออุปกรณ์อื่นที่นำมาใช้กับทาวเวอร์เครน ต้องปฏิบัติตามรายละเอียดคุณลักษณะหรือคู่มือการใช้งานที่ผู้ผลิตกำหนดไว้อย่างเคร่งครัด
8. ฝุ่นละอองจากการก่อสร้าง	1. ตรวจสอบเครื่องจักรกลที่ใช้ในการก่อสร้างให้อยู่ในสภาพดีอยู่เสมอ เพื่อลดการเกิดควันดำและควัน 2. จัดให้มีผ้าใบทึบในการคลุมอาคารเท่ากับความสูงอาคาร ณ ขณะก่อสร้าง ซึ่งต้องมีการตรวจสอบความมั่นคงแข็งแรง การฉีกขาดของผ้าใบสม่ำเสมอ เพื่อลดการฟุ้งกระจายของฝุ่นละออง 3. เลือกใช้วัสดุที่ประกอบสำเร็จรูป หรือกึ่งสำเร็จรูป ที่มีการหล่อคอนกรีตในพื้นที่โครงการน้อยที่สุด 4. จัดให้มีห้องเก็บเยื่องและฝุ่นในการตัดการเจียรกระเบื้องปูพื้น และวัสดุต่างๆ พร้อมทั้งจัดอุปกรณ์กันเสียง และฝุ่นสำหรับคนงาน 5. การตัดกระเบื้องปูพื้นหรือผนังให้ใช้วิธีตัดเปียก โดยมีน้ำหล่อระหว่างใบพัดและกระเบื้องเพื่อป้องกันฝุ่นละออง 6. การทำความสะอาดพื้นอาคาร ให้ใช้น้ำฉีดพรมก่อนทำความสะอาด เพื่อป้องกันการฟุ้งกระจายของฝุ่นละออง 7. จัดให้มีปล่องยางทิ้งเศษวัสดุก่อสร้างหรือจัดให้มีลิฟท์ขนของเท่ากับความสูงของอาคาร 8. รถบรรทุกที่ขนส่งวัสดุก่อสร้าง และรถขนส่งคนงาน เมื่อลงวัสดุอุปกรณ์ภายในพื้นที่ก่อสร้างเรียบร้อยแล้ว จะไม่มีการติดเครื่องยนต์รถทิ้งไว้เด็ดขาด เพื่อเป็นการลดเขม่าควันและกลิ่น 9. จัดให้มีเจ้าหน้าที่ฉีดพรมน้ำบริเวณพื้นที่ก่อสร้างวันละ 2 ครั้ง ช่วงเวลา 8.00 และ 12.00 น.ทุกวัน และฉีดพรมน้ำ ทุกครั้งก่อนกวาดพื้นและทำความสะอาดพื้นผิวเพื่อลดการฟุ้งกระจายของฝุ่นละออง 10.ถุงซีเมนต์หรือเคมีภัณฑ์ที่ใช้ในการก่อสร้าง ต้องบรรจุในภาชนะที่ปิดมิดชิด และมีการจัดเก็บอย่างถูกวิธีเพื่อป้องกันการฟุ้งกระจายของฝุ่น 11.การกองวัสดุที่มีฝุ่นต้องปิดหรือปกคลุมหรือเก็บในที่ปิดล้อมทั้งด้านบนและด้านข้างอีก 3 ด้านหรือฉีดพรมด้วยน้ำเพื่อที่จะให้ผิวเปียกอยู่เสมอหรือวิธีการอื่นที่เหมาะสม 12.การผสมคอนกรีตหรือปูน การไสไม้ การกระทำใดๆที่ก่อให้เกิดมลพิษต้องทำในพื้นที่ที่ได้คลุมด้วยผ้าคลุมหรือในห้องที่มีหลังคาและผนังปิดด้านข้างอีก 3 ด้านหรือวิธีการอื่นที่เหมาะสม 13.จัดให้มีระบบการร้องเรียนและแนวทางการสอบถาม เพื่อค้นหาข้อเท็จจริงและสาเหตุ เพื่อกำหนดแนวทางการแก้ไขปัญหาต่อไป 14. ในการบรรทุกวัสดุก่อสร้างให้จัดหาวัสดุปิดคลุมท้ายรถให้มิดชิด เพื่อป้องกันการฟุ้งกระจายและร่วงหล่นของวัสดุ

ประเด็นข้อห่วงกังวล	มาตรการลดผลกระทบสิ่งแวดล้อม
8. ฝุ่นละอองจากการก่อสร้าง (ต่อ)	15. จัดเตรียมพื้นที่สำหรับล้างล้อรถบรรทุกก่อนออกจากพื้นที่โครงการ โดยใช้สายฉีดน้ำแรงดันสูง (Water Jet) ทำการฉีดล้างเศษดินออกจากล้ออรถบรรทุก เพื่อป้องกันการฟุ้งกระจายของฝุ่นละอองออกสู่ภายนอกโครงการ 16. จัดให้มีการขนย้ายเศษวัสดุที่ไม่ใช้แล้วออกจากสถานที่ก่อสร้างอยู่สม่ำเสมอ เพื่อป้องกันการสะสมของฝุ่นละออง โดยรถบรรทุกที่ใช้ทำการขนต้องมีการปิดคลุมผ้าใบให้มิดชิด เพื่อป้องกันเศษวัสดุตกหล่นบนถนนภายนอก หรือกระจายขณะรถวิ่ง
9.การจัดการขยะ	1. กำชับคนงานทิ้งขยะมูลฝอยในภาชนะรองรับที่จัดเตรียมไว้อย่างเคร่งครัด 2. ตรวจสอบที่รองรับขยะให้อยู่ในสภาพดีอยู่เสมอ และทำความสะอาดเป็นประจำ เพื่อมิให้เป็นแหล่งอาศัยของแมลงสาบ หนู และแมลงวัน
10.การรบกวน และการบดบังสัญญาณ	- เจ้าของโครงการต้องแจ้งต่ออาคารบ้านพักอาศัยใกล้เคียง หากถูกบดบังสัญญาณจากการก่อสร้างอาคารโครงการ ให้สามารถแจ้งหรือหารือกับเจ้าของโครงการในการแก้ไขผลกระทบดังกล่าวได้ ทั้งนี้ให้แจ้งเจ้าของโครงการได้ตั้งแต่เริ่มการก่อสร้างอาคารจนแล้วเสร็จจนถึงเปิดดำเนินการแล้วเป็นเวลา 1 ปี กรณีที่ทั้ง 2 ฝ่ายตกลงกันไม่ได้ ต้องจัดตั้งคณะกรรมการไตรภาคีขึ้นมา เพื่อเจรจาหาข้อยุติที่เป็นธรรมต่อทั้งสองฝ่าย
11.การระบายน้ำ และการป้องกันน้ำท่วม	1. หมั่นทำความสะอาดบริเวณหน้างาน เพื่อป้องกันมิให้เศษดินและเศษวัสดุก่อสร้างอุดตันหรือกีดขวางการไหลของน้ำและท่อระบายน้ำสาธารณะ 2. จัดให้มีการล้างล้อรถบรรทุกก่อนออกนอกโครงการ เพื่อป้องกันเศษดินตกหล่นลงสู่พื้นถนน ที่ก่อให้เกิดการอุดตันของท่อระบายน้ำ ฝุ่นละออง และอุบัติเหตุบนท้องถนน
ช่วงเปิดดำเนินการ	
1. การจราจรติดขัด เพราะมีรถใช้มากขึ้น	1. ประชาสัมพันธ์ และส่งเสริมให้ผู้พักอาศัยใช้บริการรถโดยสารสาธารณะ เพื่อลดการติดขัด และการกีดขวางเส้นทางการจราจร 2. จัดให้มีเจ้าหน้าที่รักษาความปลอดภัยที่ผ่านการฝึกอบรมด้านการจราจรคอยอำนวยความสะดวกและจัดระบบการจราจรบริเวณทางเข้า-ออกพื้นที่โครงการตลอด 24 ชั่วโมง 3. จัดให้มีเส้นแบ่งช่องจราจรและทิศทางการวิ่งอย่างชัดเจน เพื่อความเป็นระเบียบเรียบร้อย และความปลอดภัยของการจอดรถยนต์ภายในลานจอดรถของโครงการ 4. บริเวณทางเข้า-ออกโครงการ จะต้องไม่มีสิ่งกีดขวางที่จะบดบังทัศนวิสัยในการมองเห็นของผู้ขับขี่
2. เสียงดังจากรถยนต์ และกิจกรรมของผู้พักอาศัย	1. จำกัดความเร็วรถเมื่อเข้าสู่พื้นที่โครงการให้มีความเร็วไม่เกิน 30 กม./ชม. 2. ทำป้ายประกาศให้ดับเครื่องยนต์ทันทีเมื่อจอดรถ 3. ตรวจสอบอุปกรณ์เครื่องใช้ไฟฟ้าและเครื่องจักร เช่น ปั๊มน้ำ เครื่องปรับอากาศ เป็นต้น ให้มีประสิทธิภาพดีอยู่เสมอ เพื่อป้องกันเสียงดังจากการทำงานที่ขาดประสิทธิภาพ 4. รักษาสภาพธรรมชาติ และดูแลต้นไม้ในโครงการให้ดีอยู่เสมอ เพื่อช่วยเป็นแนวดูดซับเสียงจากภายนอกได้

ประเด็นข้อห่วงกังวล	มาตรการลดผลกระทบสิ่งแวดล้อม
3. อุบัติเหตุจากเพลิงไหม้	1. จัดให้มีและติดตั้งระบบป้องกันอัคคีภัย และระบบระบายอากาศได้ระบุให้เป็นไปตามกฎกระทรวงฉบับที่ 33 (พ.ศ.2535) และฉบับที่ 50 (พ.ศ. 2540) ออกตามความใน พ.ร.บ.ควบคุมอาคาร พ.ศ. 2522 รวมถึงข้อกำหนดที่เกี่ยวข้องระบบป้องกันอัคคีภัย 2. ตรวจสอบระบบป้องกันอัคคีภัยให้ใช้การได้อยู่เสมอ ตามคำแนะนำของผู้ผลิต หากพบว่ามีการชำรุดหรือใช้การไม่ได้ให้รีบแก้ไขทันที 3. จัดให้มีการอบรมวิธีการใช้อุปกรณ์และระบบป้องกันอัคคีภัย และฝึกอบรมเรื่องการซ้อมอพยพย้ายคนเมื่อเกิดเพลิงไหม้แก่เจ้าหน้าที่ของโครงการ เจ้าหน้าที่รักษาความปลอดภัยเพื่อให้สามารถใช้งานได้ทันท่วงทีและไม่ตกใจกลัว 4. จัดให้มีแผนการป้องกันและดับเพลิงของอาคารโครงการ โดยเจ้าของโครงการ ต้องปรับปรุงให้สอดคล้องกับโครงสร้างการบริหารงาน และปรับปรุงให้สอดคล้องกับสถานการณ์ที่ได้จากการฝึกซ้อม การอพยพหนีไฟ และการดับเพลิงเพื่อให้ได้แผนการป้องกัน และดับเพลิงของโครงการที่มีประสิทธิภาพ
4. สุนทรียภาพ และทัศนียภาพ	1. จัดให้มีพื้นที่สีเขียวโดยรอบโครงการ และเป็นไปตามเกณฑ์มติครม. 2. จัดให้มีกระจกที่มีค่าการสะท้อนแสงตามกฎกระทรวงฉบับที่ 43 (พ.ศ.2540) ออกตามความในพระราชบัญญัติควบคุมอาคาร พ.ศ. 2522 ข้อ 27 กล่าวว่า "วัสดุที่เป็นผิวของผนังภายนอกอาคารจะต้องมีปริมาณการสะท้อนแสงได้ไม่เกินร้อยละ 30" 3. บริเวณแนวเขตที่ดินโดยรอบอาคารจัดให้ปลูกไม้ยืนต้น เพื่อช่วยลดปัญหาด้านความไม่เป็นส่วนตัวของอาคารข้างเคียง และช่วยดูดซับ และกรองฝุ่น กลิ่น จากเขม่าไอเสียรถยนต์ได้แล้วยังส่งผลให้เกิดการระบายอากาศ และระบายความร้อนได้ดี ช่วยบังแดด ทำให้อากาศเย็นขึ้น 4. ทำการตัดแต่งกิ่งไม้ภายในโครงการอยู่เสมอ เพื่อป้องกันมิให้ใบไม้ร่วงหล่นไปสู่พื้นที่บริเวณข้างเคียงโครงการ
5. การจัดการน้ำเสีย	1. จัดให้มีระบบบำบัดน้ำเสียเพื่อลดค่าความสกปรกของน้ำเสียให้ได้มาตรฐานคุณภาพน้ำทิ้งตามประกาศกระทรวงทรัพย์ฯ ก่อนระบายออกสู่ท่อระบายน้ำสาธารณะด้านหน้าโครงการ 2. จัดให้มีแม่บ้านตักกากตะกอนที่ถังดักไขมันทุกวัน นำไปตากแดดบริเวณลานตาก ก่อนเก็บใส่ถุงดำมัดปากถุงให้เรียบร้อย แล้วไปเก็บในห้องพักขยะเปียก เพื่อรอการนำไปใช้ประโยชน์หรือกำจัดต่อไป
6. ความปลอดภัยสาธารณะ	1. จัดให้มีกล้องวงจรปิด (CCTV) บริเวณทางเข้า-ออกอาคาร และบริเวณจุดอับในทุก ๆชั้นของอาคารโครงการภายในโครงการ 2. จัดให้มีเจ้าหน้าที่รักษาความปลอดภัยที่ผ่านการฝึกอบรมทางด้านการรักษาความปลอดภัย และคอยตรวจตราด้านความปลอดภัยภายในโครงการที่เข้มงวดตลอด 24 ชั่วโมง 3. จัดให้มีไฟส่องสว่างในช่วงเวลากลางคืนโดยรอบโครงการ เพื่อความปลอดภัยจากมิจฉาชีพโดยแสงไฟดังกล่าวจะต้องไม่สาดส่องไปยังบ้านพักอาศัยหรืออาคารข้างเคียง
7.การระบายน้ำ	1. จัดให้มีเจ้าหน้าที่ ตรวจสอบระดับน้ำในบ่อพักน้ำและท่อระบายน้ำอย่างสม่ำเสมอ เพื่อให้สามารถระบายน้ำได้อย่างมีประสิทธิภาพ ถ้าพื้นที่ใดมีน้ำท่วมขังให้แก้ไขทันที 2. ล้างทำความสะอาดท่อระบายน้ำ โดยรอบอาคารโครงการ 2 ครั้ง/ปี (ก่อน และหลังฤดูฝน) 3. ถ้าท่อระบายน้ำอุดตัน ให้ฉีดล้างทำความสะอาด และขุดลอกตะกอนออกทันที

ประเด็นข้อห่วงกังวล	มาตรการลดผลกระทบสิ่งแวดล้อม
8.การใช้น้ำ	1. จัดให้มีการสำรองน้ำใช้ของโครงการ 2. ภายในถังเก็บน้ำใต้ดินและดาดฟ้า จัดให้มีการเคลือบสารป้องกันการปนเปื้อนจากสารมลพิษที่อาจซึมออกมาจากคอนกรีตภายในตัวบ่อเก็บน้ำโดยสารเคลือบต้องเป็นชนิดที่ปลอดภัยต่อสิ่งแวดล้อมและปลอดภัยต่อการอุปโภคบริโภคของผู้พักอาศัย 3. ควบคุม และตั้งเวลาการเปิดวาล์วน้ำประปาของโครงการ เพื่อรับน้ำจากการประปาส่วนภูมิภาคให้อยู่ในช่วงเวลา 24.00-4.00 น. ของทุกวัน เพื่อลดการใช้น้ำจากการประปา ในช่วงที่มีการใช้น้ำสูงสุดของชุมชน
9. การจัดการขยะมูลฝอย	1. จัดให้มีห้องพักขยะรวม แบ่งเป็นห้องพักขยะเปียก 1 ห้อง และห้องพักขยะแห้ง 1 ห้อง สามารถกักเก็บขยะได้ไม่น้อยกว่า 3.0 วัน ภายในห้องพักขยะมีรางระบายน้ำ เพื่อรวบรวมน้ำในห้องพักขยะเข้าสู่ระบบบำบัดน้ำเสียภายในโครงการ 2. ตรวจสอบไม่ให้มีขยะตกค้างในโครงการ หากมีขยะตกค้าง โครงการต้องแจ้งให้สำนักงานเขตภาษีเจริญเข้ามาเก็บขน เพื่อนำไปกำจัดต่อไป 3. ให้แม่บ้านเก็บขน และคัดแยกขยะจากถังขยะในแต่ละชั้นทุกวัน และทำความสะอาดที่พักขยะรวมทุกครั้งที่เก็บขน พร้อมสำรวจและเก็บขยะที่ตกหล่นนอกถังทุกครั้งที่เก็บขน 4. ตรวจสอบประตูห้องพักแต่ละชั้น ตลอดจนห้องพักขยะรวมบริเวณชั้นล่างทุกครั้งเมื่อขนย้ายขยะ โดยประตูต้องปิดมิดชิดทุกครั้งเมื่อขนย้ายเสร็จสิ้น 5. รณรงค์ให้ผู้พักอาศัยภายในโครงการห้ามทิ้งขยะจากที่สูงลงสู่บ้านพักอาศัยข้างเคียงและคลองภาษีเจริญ
10.คุณภาพอากาศ	1. จัดให้มีพื้นที่สีเขียวตามแนวรั้วโครงการ เพื่อเป็นแนวกำบังความร้อนจากเครื่องปรับอากาศ และเพื่อช่วยดูดซับคาร์บอนมอนอกไซด์ 2. ทำความสะอาดเครื่องปรับอากาศเป็นประจำ เพื่อเพิ่มประสิทธิภาพการทำงานของเครื่องปรับอากาศ และยังเป็นการป้องกันการสะสมของเชื้อโรคและเชื้อแบคทีเรียต่าง ๆ 3. เจ้าของโครงการต้องเลือกใช้เครื่องปรับอากาศที่มีฉลากประหยัดไฟ 4. ดูแลระบบการระบายอากาศภายในอาคารอยู่เสมอ เปิดประตูอาคารบางจุดเพื่อให้อากาศถ่ายเทได้สะดวก 5. เครื่องปรับอากาศ ควรทำความสะอาดเศษฝุ่นละอองและสิ่งสกปรกต่าง ๆ อย่างน้อยทุก 6 เดือน/ครั้ง 6. จัดให้มีพื้นที่สีเขียวรอบบริเวณลานจอดรถยนต์ เพื่อทำหน้าที่ในการกรอง และดักจับสารมลพิษจากรถยนต์ 7. ติดป้ายห้ามติดเครื่องยนต์ทิ้งไว้บริเวณลานจอดรถยนต์ โดยดับเครื่องยนต์ทันทีเมื่อจอดรถแล้ว 8. ติดตั้งป้ายจำกัดความเร็วของรถที่เข้า-ออก มีความเร็วไม่เกิน 30 กม./ชม. เพื่อลดความเร็วและป้องกันการฟุ้งกระจายของฝุ่นอันเนื่องจากถนน

ภาคผนวก ค2-12

ชุดที่ .....

เอกสารชุดที่ 2

(สำหรับแสดงความคิดเห็น แล้วส่งคืนบริษัทตามที่อยู่ด้านหลัง)

แบบสอบถาม (ครั้งที่ 2)

การแสดงความคิดเห็นต่อมาตรการป้องกันและแก้ไขผลกระทบสิ่งแวดล้อม

การก่อสร้างโครงการอาคารชุด The President Sathorn-Ratchaphruek เฟส 2

ของ บริษัท ชัยพัฒนาที่ดิน จำกัด

จัดทำโดย บริษัท อีโคซิสเต็ม เอ็นจิเนียริ่ง คอนซัลแตนท์ จำกัด (02-9621445-8)

หรือส่งความคิดเห็นมาที่ e-mail : contact2ecosystem@gmail.com

ชื่อ-สกุลของผู้ให้สัมภาษณ์.....ตำแหน่ง.....

ที่อยู่ เลขที่ .....เบอร์โทร. .....

กรุณาพิจารณามาตรการป้องกันและแก้ไขผลกระทบสิ่งแวดล้อมของโครงการตามเอกสารชุดที่ 1 แล้วแสดงความคิดเห็นถึงความเพียงพอของมาตรการ และข้อเสนอแนะ หรือมาตรการเพิ่มเติม

1) ช่วงก่อนการก่อสร้าง

☐ เพียงพอ

☐ ไม่เพียงพอ.....

.....

.....

.....

.....

.....

.....

.....

.....

.....

.....

.....

.....

2) ช่วงก่อสร้าง

มาตรการลดผลกระทบสิ่งแวดล้อม	ความคิดเห็นต่อมาตรการของโครงการ		
	เพียงพอ	ไม่เพียงพอ	ข้อเสนอแนะ และมาตรการเพิ่มเติม
1. อุบัติเหตุจากรถบรรทุกวัสดุก่อสร้าง			.....
2. กิจกรรมก่อสร้างส่งผลกระทบต่อชุมชนโดยรอบ 2.1 ขั้นตอนการขนส่งดิน และวัสดุก่อสร้าง 2.2 ขั้นตอนการขนส่งวัสดุก่อสร้าง 2.3 ขั้นตอนการก่อสร้างอาคาร 2.4 ขั้นตอนการตกแต่งตัวอาคาร 2.5 คนงานก่อสร้าง			.....
3. การกีดขวางการจราจรจากการขนส่งวัสดุก่อสร้าง และคนงาน			.....
4. เสียงดังจากการก่อสร้าง			.....
5. แรงสั่นสะเทือนจากการก่อสร้าง			.....
6. ความปลอดภัยสาธารณะ			.....

มาตรการลดผลกระทบสิ่งแวดล้อม	ความคิดเห็นต่อมาตรการของโครงการ		
	เพียงพอ	ไม่เพียงพอ	ข้อเสนอแนะ และมาตรการเพิ่มเติม
			.....
7. ความปลอดภัยจากการก่อสร้าง			.....
8. ฝุ่นละอองจากการก่อสร้าง			.....
9. การจัดการขยะ			.....
10. การรบกวนและการบดบังสัญญาณโทรทัศน์			.....
11.การระบายน้ำ และการป้องกันน้ำท่วม			.....
ข้อเสนอแนะอื่น ๆ	.....		

3.) ช่วงเปิดดำเนินการ

มาตรการลดผลกระทบสิ่งแวดล้อม	ความคิดเห็นต่อมาตรการของโครงการ		
	เพียงพอ	ไม่เพียงพอ	ข้อเสนอแนะ และมาตรการเพิ่มเติม
1. การจราจรติดขัดเพราะมีรถใช้มากขึ้น			....
2. เสียงดังจากรถยนต์ และกิจกรรมของผู้พักอาศัย			....
3. อุบัติเหตุจากเพลิงไหม้			....
4. สุขอนามัย และทัศนียภาพ			....
5. การจัดการน้ำเสีย			....
6.ความปลอดภัยสาธารณะ			....
7. การระบายน้ำ			....
8. การใช้น้ำ			....
9. การจัดการขยะมูลฝอย			....
10. คุณภาพอากาศ			....
ข้อเสนอแนะอื่น ๆ	....		

ภาคผนวก ค2-14

เรียน....ท่านเจ้าของบ้านเลขที่..... (จะมีการก่อสร้างอาคารใกล้ที่พักของท่าน)

เนื่องจากจะมีการก่อสร้างโครงการอาคารชุด The President Sathorn-Ratchaphruek เฟส 2 ใกล้ที่พักอาศัยของท่าน ตั้งอยู่ที่ ถนนราชพฤกษ์ แขวงปากคลองภาษีเจริญ เขตภาษีเจริญ กรุงเทพมหานคร ดำเนินการโดย บริษัท ชัยพัฒนาที่ดิน จำกัด คาดว่าบริเวณที่พักอาศัยของท่านอาจจะได้รับผลกระทบจากการดำเนินโครงการ โครงการจึงได้จัดทำแบบสอบถาม เพื่อรับฟังความคิดเห็นต่อมาตรการลดผลกระทบสิ่งแวดล้อม และการก่อสร้างโครงการ เพื่อเป็นการป้องกัน และลดผลกระทบที่อาจจะเกิดขึ้นกับท่าน

หากท่านมีข้อเสนอแนะเพิ่มเติมต่อมาตรการ ขอความกรุณาส่งแบบฟอร์มดังกล่าวกลับคืนมายังบริษัทภายใน 7 วัน หลังได้รับเอกสาร หรือแสดงความคิดเห็นผ่าน E-mail : contact2ecosystem@gmail.com ซึ่งทางบริษัทที่ปรึกษาด้านสิ่งแวดล้อมของโครงการ ได้ทำการจ่าหน้าซอง และติดแสตมป์ไว้ให้แล้ว

ขอขอบพระคุณที่ร่วมแสดงความคิดเห็น

.....

พับตามรอย

พับตามรอย

.....

กรุณาส่ง

บริษัท อีโคซิสเต็ม เอ็นจิเนียริ่ง คอนซัลแตนท์ จำกัด
เลขที่ 50/86-87 ม.5 ซอยแจ้งวัฒนะ-ปากเกร็ด 15
ถนนแจ้งวัฒนะ ตำบลปากเกร็ด อำเภอปากเกร็ด
จังหวัดนนทบุรี 11120
โทร 02-9621445-8

ภาคผนวกที่ 5.3

เอกสารแสดงการพบปะบ้านพักอาศัยข้างเคียง ของพื้นที่ก่อสร้างอาคารชุด The President Sathorn-Ratchaphruek เฟส 1

บริษัท พรพระนคร จำกัด
PORNPRANAKORN CO., LTD.

เลขที่เอกสาร : PPN/PSD/07/13

MEMORANDUM

โครงการ : THE PRESIDENT SATHORN RACHAPRUEK วันที่ 21 กันยายน 2556

เรียน : ผู้จัดการโครงการ ผ่าน :

เรื่อง : พบปะบ้านข้างเคียง

- [x] เพื่อทราบ
- [ ] เพื่อเป็นหลักฐาน
- [ ] เพื่อส่งกลับ
- [ ] ตามที่ขอมา
- [ ] เพื่อดำเนินการ
- [ ] เพื่อขอความเห็น
- [ ] เพื่อลงนาม
- [ ] ตามที่ตรวจสอบ
- [ ] เพื่อขออนุมัติ
- [ ] เพื่อบันทึก
- [ ] เพื่อยกเลิก
- [ ] อื่น ๆ .....

เมื่อวันเสาร์ที่ 21 กันยายน 2556 ผมได้ดำเนินการพบปะบ้านข้างเคียง มีรายงานความเกี่ยวข้องดังนี้

1. บ้านเลขที่ 261/8 คุณอัมพร เวลาทำอาหารตอนเย็น จะมีกลิ่นบุหรี่ เข้าไปในครัวขณะทำอาหาร ขอร้องให้ทางเราดำเนินการแก้ไข
2. บ้านเลขที่ 261/10 คุณจิต ขอให้เวลาค่ำ อย่าให้ปลาย Boom Tower Crane ผ่านบ้านเขา
3. บ้านเลขที่ 261/2 เคยมีละอองปูนตกใส่ตอนนี้ไม่มีอะไร ขอร้องให้ทางเราระมัดระวัง

จึงเรียนมาเพื่อทราบ

จ.ป. ประสิทธิ์ ปิ่นทอง

52/126 ถนนรามคำแหง แขวงหัวหมาก เขตบางกะปิ กรุงเทพมหานคร 10240 โทร. 02-735-3033-6 , 02-377-7575 โทรสาร 02-374-5338

52/126 Ramkhamhang Road Huamark, Bangkapi, Bangkok 10240 Tel: 02-735-3033-6 , 02-377-7575 Fax: 02-374-5338

บริษัท พรพระนคร จำกัด
PORNPRANAKORN CO., LTD.

เลขที่เอกสาร : PPN/PSD/10/13

MEMORANDUM

โครงการ : THE PRESIDENT SATHORN RACHAPRUEK วันที่ 28 กันยายน 2556

เรียน : ผู้จัดการโครงการ ผ่าน :

เรื่อง : พบประชาชนข้างเคียง

- [x] เพื่อทราบ
- [ ] เพื่อเป็นหลักฐาน
- [ ] เพื่อส่งกลับ
- [ ] ตามที่ขอมา
- [ ] เพื่อดำเนินการ
- [ ] เพื่อขอความเห็น
- [ ] เพื่อลงนาม
- [ ] ตามที่ตรวจสอบ
- [ ] เพื่อขออนุมัติ
- [ ] เพื่อบันทึก
- [ ] เพื่อยกเลิก
- [ ] อื่น ๆ .....

เมื่อวันเสาร์ที่ 28 กันยายน 2556 ผมได้ดำเนินการพบประชาชนข้างเคียง มีรายงานดังนี้

1. บ้านเลขที่ 261/1 ขอให้ทางเราระวังเรื่องกลิ่นบุหรี่ เพราะ คนที่บ้านเขาแพ้กลิ่นบุหรี่
2. บ้านเลขที่ 261/4 คุณพรหม ไม่มีอะไรพูดคุยตามปกติ และชมคนงานตัดสาเข็มว่าแข็งแรงดี
3. บ้านเลขที่ 261/11 และบ้านอื่นๆ ไม่มีปัญหาอะไร

จึงเรียนมาเพื่อทราบ

จ.ป. ประสิทธิ์ ปิ่นทอง

52/126 ถนนรามคำแหง แขวงห้วยขวาง เขตบางกะปิ กรุงเทพมหานคร 10240 โทร. 02-735-3033-6 , 02-377-7575 โทรสาร 02-374-5338

52/126 Ramkhamhaeng Road Huamark, Bangkapi, Bangkok 10240 Tel: 02-735-3033-6 , 02-377-7575 Fax: 02-374-5338

บริษัท พรพระนคร จำกัด
PORNPRANAKORN CO., LTD.

เลขที่เอกสาร : PPN/PSD/13/13

MEMORANDUM

โครงการ : THE PRESIDENT SATHORN RACHAPRUEK วันที่ 5 ตุลาคม 2556

เรียน : ผู้จัดการโครงการ ผ่าน :

เรื่อง : พบประชาชนข้างเคียง

- [x] เพื่อทราบ
- [ ] เพื่อเป็นหลักฐาน
- [ ] เพื่อส่งกลับ
- [ ] ตามที่ขอมา
- [ ] เพื่อดำเนินการ
- [ ] เพื่อขอความเห็น
- [ ] เพื่อลงนาม
- [ ] ตามที่ตรวจสอบ
- [ ] เพื่อขออนุมัติ
- [ ] เพื่อบันทึก
- [ ] เพื่อยกเลิก
- [ ] อื่น ๆ .....

วันเสาร์ที่ 5 ตุลาคม 2556 ผมได้ดำเนินการพบประชาชนข้างเคียง มีรายละเอียดดังนี้

1. บ้านเลขที่ 261/10 อยากทราบชื่อของอาคาร The President กับ บ้านของเขาห่างกันเท่าไร

ส่วนบ้านอื่นๆไม่มีปัญหาอะไร

จึงเรียนมาเพื่อทราบ

จ.ป. ประสิทธิ์ ปิ่นทอง

52/126 ถนนรามคำแหง แขวงห้วยขวาง เขตบางกะปิ กรุงเทพมหานคร 10240 โทร. 02-735-3033-6 , 02-377-7575 โทรสาร 02-374-5338

52/126 Ramkhamhaeng Road Huamark, Bangkapi, Bangkok 10240 Tel: 02-735-3033-6 , 02-377-7575 Fax: 02-374-5338

บริษัท พรพระนคร จำกัด
PORNPRANAKORN CO., LTD.

เลขที่เอกสาร : PPN/PSD/16/13

MEMORANDUM

โครงการ : THE PRESIDENT SATHORN RACHAPRUEK วันที่ 12 ตุลาคม 2556

เรียน : ผู้จัดการโครงการ ผ่าน :

เรื่อง : พบปะบ้านข้างเคียง

- [x] เพื่อทราบ
- [ ] เพื่อเป็นหลักฐาน
- [ ] เพื่อส่งกลับ
- [ ] ตามที่ขอมา
- [ ] เพื่อดำเนินการ
- [ ] เพื่อขอความเห็น
- [ ] เพื่อลงนาม
- [ ] ตามที่ตรวจสอบ
- [ ] เพื่อขออนุมัติ
- [ ] เพื่อบันทึก
- [ ] เพื่อยกเลิก
- [ ] อื่น ๆ .....

วันจันทร์ที่ 12 ตุลาคม 2556 ได้ดำเนินการพบปะบ้านข้างเคียง มีรายละเอียดดังนี้

1.บ้านเลขที่ 261/8-11 คุณสมภพ ขอเอาเหล็กเสา 6 เมตร ผ่านเข้า SITE งาน ประมาณเดือนพฤศจิกายน 56 เพื่อซ่อมบ้าน

2.บ้านเลขที่ 261/10 สอบถามเรื่องแนวกันรั้วทางเราชี้แจ้งให้ทราบและทางเขาก็เข้าใจ

3.บ้านเลขที่ 261/5 ที่เคยผนังร้าว ทางเราจะดำเนินการซ่อมให้โดยการยิงซิลิโคลนโดยขอให้งานโครงสร้างเราขึ้นประมาณ 3 ชั้น แต่ทางเจ้าของบ้านบอกว่าไม่เป็นไรเพราะรอยร้าวไม่มีปัญหาการปิด-เปิดประตู

จึงเรียนมาเพื่อทราบ

จ.ป. ประสิทธิ์ ปิ่นทอง

52/126 ถนนรามคำแหง แขวงหัวหมาก เขตบางกะปิ กรุงเทพมหานคร 10240 โทร. 02-735-3033-6 , 02-377-7575 โทรสาร 02-374-5338

52/126 Ramkhamhang Road Huamark, Bangkapi, Bangkok 10240 Tel: 02-735-3033-6 , 02-377-7575 Fax: 02-374-5338

บริษัท พรพระนคร จำกัด
PORNPRANAKORN CO., LTD.

เลขที่เอกสาร : PPN/PSD/19/13

MEMORANDUM

โครงการ : THE PRESIDENT SATHORN RACHAPRUEK วันที่ 26 ตุลาคม 2556

เรียน : ผู้จัดการโครงการ ผ่าน :

เรื่อง : พบปะบ้านข้างเคียง

- [ ] เพื่อทราบ
- [ ] เพื่อเป็นหลักฐาน
- [ ] เพื่อส่งกลับ
- [ ] ตามที่ขอมา
- [ ] เพื่อดำเนินการ
- [ ] เพื่อขอความเห็น
- [ ] เพื่อลงนาม
- [ ] ตามที่ตรวจสอบ
- [ ] เพื่อขออนุมัติ
- [ ] เพื่อบันทึก
- [ ] เพื่อยกเลิก
- [ ] อื่น ๆ .....

วันเสาร์ที่ 26 ตุลาคม 2556 ทางเราได้ดำเนินการพบปะบ้านข้างเคียง มีรายละเอียดดังนี้

บ้านเลขที่ 261/3 คุณสุทธิรัย เกิดรอยร้าวบริเวณคานบ้าน

บ้านเลขที่ 261/2 บ้านรับจ้างทำเบาะรถยนต์ บ้านมีรอยร้าว

บ้านเลขที่ 261/4 คุณพรนม บ้านเกิดรอยราว

บริษัท เซี่ยงไฮ สปอร์ต (ส่งออกเครื่องกีฬา ปิงปอง) ให้ทางเราทำท่อน้ำทิ้งใหม่และแก้ไขรั้วโครงการ

บ้านเลขที่ 261/5 บ้านที่เกิดรอยร้าวและทางเราจะดำเนิดการแก้ไขให้ เราได้นำเอกสารไปให้ทางเจ้าของบ้านเซ็นรับทราบ เพื่อดำเนินการแก้ไขแล้ว

ส่วนบ้านข้างเคียงหลังอื่นๆไม่มีปัญหาอะไร

จึงเรียนมาเพื่อทราบ

( )

จ.ป. ประสิทธิ์ ปิ่นทอง

52/126 ถนนรามคำแหง แขวงหัวหมาก เขตบางกะปิ กรุงเทพมหานคร 10240 โทร. 02-735-3033-6 , 02-377-7575 โทรสาร 02-374-5338

52/126 Ramkhamhang Road Huamark, Bangkapi, Bangkok 10240 Tel: 02-735-3033-6 , 02-377-7575 Fax: 02-374-5338



รูปภาพประกอบ

1. บ้านเลขที่ 261/3



2. บ้านเลขที่ 261/4



รูปภาพประกอบ

3. บริษัท เซียงไฮ สปอร์ต (ส่งออกเครื่องกีฬา ปิงปอง)



ภาคผนวก ค2-19

บริษัท พรพระนคร จำกัด
PORNPRANAKORN CO., LTD.

เลขที่เอกสาร : PPN/PSD/22/13

MEMORANDUM

โครงการ : THE PRESIDENT SATHORN RACHAPRUEK วันที่ 2 พฤศจิกายน 2556

เรียน : ผู้จัดการโครงการ ผ่าน :

เรื่อง : พบปะบ้านข้างเคียง

■ เพื่อทราบ	☐ เพื่อเป็นหลักฐาน	☐ เพื่อส่งกลับ	☐ ตามที่ขอมา
☐ เพื่อดำเนินการ	☐ เพื่อขอความเห็น	☐ เพื่อลงนาม	☐ ตามที่ตรวจสอบ
☐ เพื่อขออนุมัติ	■ เพื่อบันทึก	☐ เพื่อยกเลิก	☐ อื่น ๆ .....

วันเสาร์ที่ 2 พฤศจิกายน 2556 ทางเราได้ดำเนินการพบปะบ้านข้างเคียง มีรายละเอียดดังนี้

ได้สนทนากับผู้จัดการของบริษัทที่ผลิตเครื่องขัดพื้น ทางเขาสอบถามเรื่องการต่อความสูงของ Tower Crane และทางด้านคุณใหญ่ (จำหน่ายเครื่องกีฬาปิงปอง)เรื่องการทำความสะอาดช่องว่างที่อยู่ติดกับรั้วโครงการ ตอนนี้ยังไม่ต้องทำความสะอาดก็ได้ (เศษวัสดุ ต้นไม้ เศษต้นเสาเข็ม)

จึงเรียนมาเพื่อทราบ

(ประสิทธิ์ ปิ่นทอง)

จ.ป. ประสิทธิ์ ปิ่นทอง

52/126 ถนนรามคำแหง แขวงหัวหมาก เขตบางกะปิ กรุงเทพมหานคร 10240 โทร. 02-735-3033-6 , 02-377-7575 โทรสาร 02-374-5338

52/126 Ramknamhang Road Huamark, Bangkapi, Bangkok 10240 Tel: 02-735-3033-6 , 02-377-7575 Fax: 02-374-5338

รูปภาพประกอบ





บริษัท พรพระนคร จำกัด
PORNPRANAKORN CO., LTD.

เลขที่เอกสาร : PPN/PSD/24/13

MEMORANDUM

โครงการ : THE PRESIDENT SATHORN RACHAPRUEK วันที่ 9 พฤศจิกายน 2556

เรียน : ผู้จัดการโครงการ ผ่าน :

เรื่อง : พบปะบ้านข้างเคียง

- [x] เพื่อทราบ
- [ ] เพื่อเป็นหลักฐาน
- [ ] เพื่อส่งกลับ
- [ ] ตามที่ขอมา
- [ ] เพื่อดำเนินการ
- [ ] เพื่อขอความเห็น
- [ ] เพื่อลงนาม
- [ ] ตามที่ตรวจสอบ
- [ ] เพื่อขออนุมัติ
- [x] เพื่อบันทึก
- [ ] เพื่อยกเลิก
- [ ] อื่น ๆ .....

วันเสาร์ที่ 9 พฤศจิกายน 2556 ได้ดำเนินการพบปะบ้านข้างเคียงมีรายละเอียด ดังนี้

1. บ้านเลขที่ 261/5 บ้านที่ประกอบธุรกิจทำกระดาษ พบปะทักทายกันทั่วไปไม่มีปัญญหาอะไรตอนนี้
2. บ้านเลขที่ 261/10 พูดคุยเรื่องปลาย Boom ผ่านหน้าบ้าน
3. บ้านเลขที่ 261/12 พูดคุยกันปกติและให้เบอร์ติดต่อไว้

จึงเรียนมาเพื่อทราบ

([signature])

จ.ป. ประสิทธิ์ ปิ่นทอง

52/126 ถนนรามคำแหง แขวงหัวหมาก เขตบางกะปิ กรุงเทพมหานคร 10240 โทร. 02-735-3033-6 , 02-377-7575 โทรสาร 02-374-5338

52/126 Ramkhamhang Road Huamark, Bangkapi, Bangkok 10240 Tel. 02-735-3033-6 , 02-377-7575 Fax: 02-374-5338

รูปภาพประกอบ

1. บ้านเลขที่ 261/5

2.บ้านเลขที่ 261/10

Check Sheet ที่เกี่ยวข้องกับการดูแลระบบสาธารณูปโภคและระบบสุขาภิบาล

Villecon Management Co.,Ltd.

บันทึกการตรวจเช็คห้องเครื่องจักร ห้อง Booster Pump

หน่วยงาน Pd2

ENG-VCM

ประจำเดือน มิ.ย. 69

วันที่	กะเช้า (A)		เวลา / ลายเซ็น	กะบ่าย (B)		เวลา / ลายเซ็น	กะดึก (C)		เวลา / ลายเซ็น	หมายเหตุ
1	☑ ปกติ	○ ผิดปกติ	09.00 สิน	☑ ปกติ	○ ผิดปกติ	14.00 สุข	☑ ปกติ	○ ผิดปกติ	ทรอกา 22.30	
2	☑ ปกติ	○ ผิดปกติ	09.00 สิน	☑ ปกติ	○ ผิดปกติ	14.00 สุข	☑ ปกติ	○ ผิดปกติ	ทรอกา 23.15	
3	☑ ปกติ	○ ผิดปกติ	09.00 สิน	☑ ปกติ	○ ผิดปกติ	14.00 สุข	☑ ปกติ	○ ผิดปกติ	ทรอกา 23.55	
4	☑ ปกติ	○ ผิดปกติ	09.00 สิน	☑ ปกติ	○ ผิดปกติ	14.00 สุข	☑ ปกติ	○ ผิดปกติ	23.20	
5	☑ ปกติ	○ ผิดปกติ	09.00 สิน	☑ ปกติ	○ ผิดปกติ	14.00 สุข	☑ ปกติ	○ ผิดปกติ	ธนพิชิ 23.15	
6	☑ ปกติ	○ ผิดปกติ	09.00 สิน	☑ ปกติ	○ ผิดปกติ	14.00 กวน	☑ ปกติ	○ ผิดปกติ	ทรอกา 23.10	
7	☑ ปกติ	○ ผิดปกติ	09.00 ภีรง	☑ ปกติ	○ ผิดปกติ	14.00 สุข	☑ ปกติ	○ ผิดปกติ	ทรอกา 23.40	
8	☑ ปกติ	○ ผิดปกติ	09.00 สิน	☑ ปกติ	○ ผิดปกติ	14.00 สุข	☑ ปกติ	○ ผิดปกติ	ทรอกา 23.15	
9	☑ ปกติ	○ ผิดปกติ	09.00 สิน	☑ ปกติ	○ ผิดปกติ	14.00 สุข	☑ ปกติ	○ ผิดปกติ	ทรอกา 23.30	
10	☑ ปกติ	○ ผิดปกติ	09.00 ศรัณ	☑ ปกติ	○ ผิดปกติ	14.00 สุข	☑ ปกติ	○ ผิดปกติ	ธนพิชิ 23.50	
11	☑ ปกติ	○ ผิดปกติ	09.00 พิทาน	☑ ปกติ	○ ผิดปกติ	14.00 สุข	☑ ปกติ	○ ผิดปกติ	ธนพิชิ 23.35	
12	☑ ปกติ	○ ผิดปกติ	09.00 สิน	☑ ปกติ	○ ผิดปกติ	14.00 สุข	☑ ปกติ	○ ผิดปกติ	ทรอกา 23.30	
13	☑ ปกติ	○ ผิดปกติ	09.00 สิน	☑ ปกติ	○ ผิดปกติ	14.00 กวน	☑ ปกติ	○ ผิดปกติ	ทรอกา 23.50	
14	☑ ปกติ	○ ผิดปกติ	09.00 ภีรง	☑ ปกติ	○ ผิดปกติ	14.00 สุข	☑ ปกติ	○ ผิดปกติ	ทรอกา 23.40	
15	☑ ปกติ	○ ผิดปกติ	09.00 พิทาน	☑ ปกติ	○ ผิดปกติ	14.00 สุข	☑ ปกติ	○ ผิดปกติ	ทรอกา 23.10	
16	☑ ปกติ	○ ผิดปกติ	09.00 สิน	☑ ปกติ	○ ผิดปกติ	14.00 สุข	☑ ปกติ	○ ผิดปกติ	ทรอกา 23.15	
17	☑ ปกติ	○ ผิดปกติ	09.00 สิน	☑ ปกติ	○ ผิดปกติ	14.00 สุข	☑ ปกติ	○ ผิดปกติ	ทรอกา 23.30	
18	☑ ปกติ	○ ผิดปกติ	09.00 สิน	☑ ปกติ	○ ผิดปกติ	14.00 สุข	☑ ปกติ	○ ผิดปกติ	ธนพิชิ 23.00	
19	☑ ปกติ	○ ผิดปกติ	09.00 สิน	☑ ปกติ	○ ผิดปกติ	14.00 สุข	☑ ปกติ	○ ผิดปกติ	ธนพิชิ 23.10	
20	☑ ปกติ	○ ผิดปกติ	09.00 สิน	☑ ปกติ	○ ผิดปกติ	14.00 กวน	☑ ปกติ	○ ผิดปกติ	ทรอกา 23.15	
21	☑ ปกติ	○ ผิดปกติ	09.00 ภีรง	☑ ปกติ	○ ผิดปกติ	14.00 สุข	☑ ปกติ	○ ผิดปกติ	ทรอกา 23.10	
22	☑ ปกติ	○ ผิดปกติ	09.00 สิน	☑ ปกติ	○ ผิดปกติ	14.00 สุข	☑ ปกติ	○ ผิดปกติ	ทรอกา 23.30	
23	☑ ปกติ	○ ผิดปกติ	09.00 สิน	☑ ปกติ	○ ผิดปกติ	14.00 สุข	☑ ปกติ	○ ผิดปกติ	ทรอกา 23.15	
24	☑ ปกติ	○ ผิดปกติ	09.00 พิทาน	☑ ปกติ	○ ผิดปกติ	14.00 สุข	☑ ปกติ	○ ผิดปกติ	ทรอกา 23.15	
25	☑ ปกติ	○ ผิดปกติ	09.00 สิน	☑ ปกติ	○ ผิดปกติ	14.00 สุข	☑ ปกติ	○ ผิดปกติ	ทรอกา 23.45	
26	☑ ปกติ	○ ผิดปกติ	09.00 สิน	☑ ปกติ	○ ผิดปกติ	14.00 สุข	☑ ปกติ	○ ผิดปกติ	ธนพิชิ 23.50	
27	☑ ปกติ	○ ผิดปกติ	09.00 สิน	☑ ปกติ	○ ผิดปกติ	14.00 กวน	☑ ปกติ	○ ผิดปกติ	ทรอกา 23.30	
28	☑ ปกติ	○ ผิดปกติ	09.00 ภีรง	☑ ปกติ	○ ผิดปกติ	14.00 สุข	☑ ปกติ	○ ผิดปกติ	ทรอกา 23.15	
29	☑ ปกติ	○ ผิดปกติ	09.00 สิน	☑ ปกติ	○ ผิดปกติ	14.00 สุข	☑ ปกติ	○ ผิดปกติ	ทรอกา 23.35	
30	☑ ปกติ	○ ผิดปกติ	09.00 สิน	☑ ปกติ	○ ผิดปกติ	14.00 สุข	☑ ปกติ	○ ผิดปกติ	ทรอกา 23.10	
31	☐ ปกติ	○ ผิดปกติ		☐ ปกติ	○ ผิดปกติ		☑ ปกติ	○ ผิดปกติ	ทรอกา 23.00	

<u>หมายเหตุ</u> 1. หากพบการทำงานของระบบทำงานผิดปกติให้แก้ไขเบื้องต้น ถ้าหากเป็นกรณีที่สามารถแก้ไขได้

2. หากแก้ไขแล้วระบบการทำงานยังผิดปกติอยู่ ให้แจ้งทาง <u>หัวหน้าช่าง</u> ให้ประสานงานเพื่อดำเนินการแก้ไขเร่งด่วน

Villecon Managment Co.,Ltd.

THE RESIDENT

Villecon Management Co.,Ltd.

บันทึกการตรวจเช็คห้องเครื่องจักร ห้อง Fire Pump

หน่วยงาน Psd 2

ENG-VCM

ประจำเดือน มี.ย. 69

วันที่	กะเช้า (A)		เวลา / ลายเซ็น	กะบ่าย (B)		เวลา / ลายเซ็น	กะดึก (C)		เวลา / ลายเซ็น	หมายเหตุ
1	☑ ปกติ	○ ผิดปกติ	09.00	☑ ปกติ	○ ผิดปกติ	14.00	☑ ปกติ	○ ผิดปกติ	23.20	
2	☑ ปกติ	○ ผิดปกติ	09.00	☑ ปกติ	○ ผิดปกติ	14.00	☑ ปกติ	○ ผิดปกติ	23.45	
3	☑ ปกติ	○ ผิดปกติ	09.00	☑ ปกติ	○ ผิดปกติ	14.00	☑ ปกติ	○ ผิดปกติ	23.35	
4	☑ ปกติ	○ ผิดปกติ	09.00	☑ ปกติ	○ ผิดปกติ	14.00	☑ ปกติ	○ ผิดปกติ	23.41	
5	☑ ปกติ	○ ผิดปกติ	09.00	☑ ปกติ	○ ผิดปกติ	14.00	☑ ปกติ	○ ผิดปกติ	23.19	
6	☑ ปกติ	○ ผิดปกติ	09.00	☑ ปกติ	○ ผิดปกติ	14.00	☑ ปกติ	○ ผิดปกติ	23.00	
7	☑ ปกติ	○ ผิดปกติ	09.00	☑ ปกติ	○ ผิดปกติ	14.00	☑ ปกติ	○ ผิดปกติ	23.50	
8	☑ ปกติ	○ ผิดปกติ	09.00	☑ ปกติ	○ ผิดปกติ	14.00	☑ ปกติ	○ ผิดปกติ	23.41	
9	☑ ปกติ	○ ผิดปกติ	09.00	☑ ปกติ	○ ผิดปกติ	14.00	☑ ปกติ	○ ผิดปกติ	23.38	
10	☑ ปกติ	○ ผิดปกติ	09.00	☑ ปกติ	○ ผิดปกติ	14.00	☑ ปกติ	○ ผิดปกติ	23.00	
11	☑ ปกติ	○ ผิดปกติ	09.00	☑ ปกติ	○ ผิดปกติ	14.00	☑ ปกติ	○ ผิดปกติ	23.05	
12	☑ ปกติ	○ ผิดปกติ	09.00	☑ ปกติ	○ ผิดปกติ	14.00	☑ ปกติ	○ ผิดปกติ	23.48	
13	☑ ปกติ	○ ผิดปกติ	09.00	☑ ปกติ	○ ผิดปกติ	14.00	☑ ปกติ	○ ผิดปกติ	23.00	
14	☑ ปกติ	○ ผิดปกติ	09.00	☑ ปกติ	○ ผิดปกติ	14.00	☑ ปกติ	○ ผิดปกติ	23.00	
15	☑ ปกติ	○ ผิดปกติ	09.00	☑ ปกติ	○ ผิดปกติ	14.00	☑ ปกติ	○ ผิดปกติ	23.00	
16	☑ ปกติ	○ ผิดปกติ	09.00	☑ ปกติ	○ ผิดปกติ	14.00	☑ ปกติ	○ ผิดปกติ	23.15	
17	☑ ปกติ	○ ผิดปกติ	09.00	☑ ปกติ	○ ผิดปกติ	14.00	☑ ปกติ	○ ผิดปกติ	23.45	
18	☑ ปกติ	○ ผิดปกติ	09.00	☑ ปกติ	○ ผิดปกติ	14.00	☑ ปกติ	○ ผิดปกติ	23.16	
19	☑ ปกติ	○ ผิดปกติ	09.00	☑ ปกติ	○ ผิดปกติ	14.00	☑ ปกติ	○ ผิดปกติ	23.10	
20	☑ ปกติ	○ ผิดปกติ	09.00	☑ ปกติ	○ ผิดปกติ	14.00	☑ ปกติ	○ ผิดปกติ	23.00	
21	☑ ปกติ	○ ผิดปกติ	09.00	☑ ปกติ	○ ผิดปกติ	14.00	☑ ปกติ	○ ผิดปกติ	23.19	
22	☑ ปกติ	○ ผิดปกติ	09.00	☑ ปกติ	○ ผิดปกติ	14.00	☑ ปกติ	○ ผิดปกติ	23.24	
23	☑ ปกติ	○ ผิดปกติ	09.00	☑ ปกติ	○ ผิดปกติ	14.00	☑ ปกติ	○ ผิดปกติ	23.49	
24	☑ ปกติ	○ ผิดปกติ	09.00	☑ ปกติ	○ ผิดปกติ	14.00	☑ ปกติ	○ ผิดปกติ	23.19	
25	☑ ปกติ	○ ผิดปกติ	09.00	☑ ปกติ	○ ผิดปกติ	14.00	☑ ปกติ	○ ผิดปกติ	23.30	
26	☑ ปกติ	○ ผิดปกติ	09.00	☑ ปกติ	○ ผิดปกติ	14.00	☑ ปกติ	○ ผิดปกติ	23.18	
27	☑ ปกติ	○ ผิดปกติ	09.00	☑ ปกติ	○ ผิดปกติ	14.00	☑ ปกติ	○ ผิดปกติ	23.49	
28	☑ ปกติ	○ ผิดปกติ	09.00	☑ ปกติ	○ ผิดปกติ	14.00	☑ ปกติ	○ ผิดปกติ	23.05	
29	☑ ปกติ	○ ผิดปกติ	09.00	☑ ปกติ	○ ผิดปกติ	14.00	☑ ปกติ	○ ผิดปกติ	23.38	
30	☑ ปกติ	○ ผิดปกติ	09.00	☑ ปกติ	○ ผิดปกติ	14.00	☑ ปกติ	○ ผิดปกติ	23.18	
31	☐ ปกติ	○ ผิดปกติ		☑ ปกติ	○ ผิดปกติ		☑ ปกติ	○ ผิดปกติ	23.21	

<u>หมายเหตุ</u> 1. หากพบการทำงานของระบบทำงานผิดปกติให้แก้ไขเบื้องต้น ถ้าหากเป็นกรณีที่สามารถแก้ไขได้

2. หากแก้ไขแล้วระบบการทำงานยังผิดปกติอยู่ ให้แจ้งทาง <u>หัวหน้าช่าง</u> ให้ประสานงานเพื่อดำเนินการแก้ไขเร่งด่วน

THE RESIDENT 2

Villecon Management Co.,Ltd.	บันทึกการตรวจเช็คห้องเครื่องจักร ห้อง WWTP (ระบบน้ำเสีย) หน่วยงาน Pool 2	ENG-VCM ประจำเดือน มี.ย. 69

วันที่	กะเช้า (A)	เวลา / ลายเซ็น	กะบ่าย (B)	เวลา / ลายเซ็น	กะดึก (C)	เวลา / ลายเซ็น	หมายเหตุ
1	☑ ปกติ ○ ผิดปกติ	09.00	☑ ปกติ ○ ผิดปกติ	14.00	☐ ปกติ ☑ ผิดปกติ	ทรงกิต 23.11	
2	☑ ปกติ ○ ผิดปกติ	09.00	☑ ปกติ ○ ผิดปกติ	14.00	☐ ปกติ ☑ ผิดปกติ	ทรงกิต 23.13	
3	☑ ปกติ ○ ผิดปกติ	09.00	☑ ปกติ ○ ผิดปกติ	14.00	☐ ปกติ ☑ ผิดปกติ	ทรงกิต 23.19	
4	☑ ปกติ ○ ผิดปกติ	09.00	☑ ปกติ ○ ผิดปกติ	14.00	☐ ปกติ ☑ ผิดปกติ	ทรงกิต 23.41	
5	☑ ปกติ ○ ผิดปกติ	09.00	☑ ปกติ ○ ผิดปกติ	14.00	☑ ปกติ ○ ผิดปกติ	ธนพิชิ 23.15	
6	☑ ปกติ ○ ผิดปกติ	09.00	☑ ปกติ ○ ผิดปกติ	14.00	☑ ปกติ ○ ผิดปกติ	ทรงกิต 23.12	
7	☑ ปกติ ○ ผิดปกติ	09.00	☑ ปกติ ○ ผิดปกติ	14.00	☑ ปกติ ○ ผิดปกติ	ทรงกิต 23.19	
8	☑ ปกติ ○ ผิดปกติ	09.00	☑ ปกติ ○ ผิดปกติ	14.00	☑ ปกติ ○ ผิดปกติ	ทรงกิต 23.32	
9	☑ ปกติ ○ ผิดปกติ	09.00	☑ ปกติ ○ ผิดปกติ	14.00	☑ ปกติ ○ ผิดปกติ	ทรงกิต 23.00	
10	☑ ปกติ ○ ผิดปกติ	09.00	☑ ปกติ ○ ผิดปกติ	14.00	☑ ปกติ ○ ผิดปกติ	ทรงกิต 23.11	
11	☑ ปกติ ○ ผิดปกติ	09.00	☑ ปกติ ○ ผิดปกติ	14.00	☑ ปกติ ○ ผิดปกติ	ทรงกิต 23.32	
12	☑ ปกติ ○ ผิดปกติ	09.00	☑ ปกติ ○ ผิดปกติ	14.00	☑ ปกติ ○ ผิดปกติ	ธนพิชิ 23.04	
13	☑ ปกติ ○ ผิดปกติ	09.00	☑ ปกติ ○ ผิดปกติ	14.00	☑ ปกติ ○ ผิดปกติ	ทรงกิต 23.00	
14	☑ ปกติ ○ ผิดปกติ	09.00	☑ ปกติ ○ ผิดปกติ	14.00	☑ ปกติ ○ ผิดปกติ	ทรงกิต 23.00	
15	☑ ปกติ ○ ผิดปกติ	09.00	☑ ปกติ ○ ผิดปกติ	14.00	☑ ปกติ ○ ผิดปกติ	ทรงกิต 23.39	
16	☑ ปกติ ○ ผิดปกติ	09.00	☑ ปกติ ○ ผิดปกติ	14.00	☑ ปกติ ○ ผิดปกติ	ทรงกิต 23.14	
17	☑ ปกติ ○ ผิดปกติ	09.00	☑ ปกติ ○ ผิดปกติ	14.00	☑ ปกติ ○ ผิดปกติ	ทรงกิต 23.31	
18	☑ ปกติ ○ ผิดปกติ	09.00	☑ ปกติ ○ ผิดปกติ	14.00	☑ ปกติ ○ ผิดปกติ	ทรงกิต 23.13	
19	☑ ปกติ ○ ผิดปกติ	09.00	☑ ปกติ ○ ผิดปกติ	14.00	☑ ปกติ ○ ผิดปกติ	ธนพิชิ 23.16	
20	☑ ปกติ ○ ผิดปกติ	09.00	☑ ปกติ ○ ผิดปกติ	14.00	☑ ปกติ ○ ผิดปกติ	ทรงกิต 23.00	
21	☑ ปกติ ○ ผิดปกติ	09.00	☑ ปกติ ○ ผิดปกติ	14.00	☑ ปกติ ○ ผิดปกติ	ทรงกิต 23.15	
22	☑ ปกติ ○ ผิดปกติ	09.00	☑ ปกติ ○ ผิดปกติ	14.00	☑ ปกติ ○ ผิดปกติ	ทรงกิต 23.19	
23	☑ ปกติ ○ ผิดปกติ	09.00	☑ ปกติ ○ ผิดปกติ	14.00	☑ ปกติ ○ ผิดปกติ	ทรงกิต 23.31	
24	☑ ปกติ ○ ผิดปกติ	09.00	☑ ปกติ ○ ผิดปกติ	14.00	☑ ปกติ ○ ผิดปกติ	ทรงกิต 23.18	
25	☑ ปกติ ○ ผิดปกติ	09.00	☑ ปกติ ○ ผิดปกติ	14.00	☑ ปกติ ○ ผิดปกติ	ทรงกิต 23.34	
26	☑ ปกติ ○ ผิดปกติ	09.00	☑ ปกติ ○ ผิดปกติ	14.00	☑ ปกติ ○ ผิดปกติ	[illegible] 23.16	
27	☑ ปกติ ○ ผิดปกติ	09.00	☑ ปกติ ○ ผิดปกติ	14.00	☑ ปกติ ○ ผิดปกติ	ทรงกิต 23.10	
28	☑ ปกติ ○ ผิดปกติ	09.00	☑ ปกติ ○ ผิดปกติ	14.00	☑ ปกติ ○ ผิดปกติ	ทรงกิต 23.39	
29	☑ ปกติ ○ ผิดปกติ	09.00	☑ ปกติ ○ ผิดปกติ	14.00	☑ ปกติ ○ ผิดปกติ	ทรงกิต 23.30	
30	☑ ปกติ ○ ผิดปกติ	09.00	☑ ปกติ ○ ผิดปกติ	14.00	☑ ปกติ ○ ผิดปกติ	ทรงกิต 23.48	
31	☐ ปกติ ○ ผิดปกติ		☐ ปกติ ○ ผิดปกติ		☑ ปกติ ○ ผิดปกติ	ทรงกิต 23.19	

<u>หมายเหตุ</u>
1. หากพบการทำงานของระบบทำงานผิดปกติให้แก้ไขเบื้องต้น ถ้าหากเป็นกรณีที่สามารถแก้ไขได้
2. หากแก้ไขแล้วระบบการทำงานยังผิดปกติอยู่ ให้แจ้งทาง **<u>หัวหน้าช่าง</u>** ให้ประสานงานเพื่อดำเนินการแก้ไขเร่งด่วน

THE RESIDENT 9

Division	Villecon - ENG
Code	ENG 018
Date	25 ก.พ.53

Fire Hose Cabinet Monthly Checklist

แบบฟอร์มการตรวจสอบตู้เก็บสายฉีดน้ำดับเพลิงประจำเดือน

Sheet No. / แผ่นที่ 1

Month (เดือน) / Year (ปี) มิถุนายน/2569 **Building** เดอะ เพรสซิเด้นท์ สาทร-ราชพฤกษ์

Floor ชั้น		Location**สถานที่**	Fire Extinguisher ถังเคมีดับเพลิง	Water Valves วาล์วน้ำ	Hose Reel สายฉีดแบบหัวหมุน	Hose Rack สายฉีดแบบท่อผ้าใบ	Nozzle / Brazenness Cover หัวฉีดน้ำ / ฝาครอบทองเหลือง	Leakage / Seal รอยรั่วและซีล	Cabinet / Glass / Key ตู้ / กระจก /กุญแจ
1	1	FHC_1FL_1	13.71 psi/หน้าปัทม์เกจวัดหมอง	√	√	-	√	√	√
	2	FHC_1FL_2	13.71 psi	√	√	-	√	√	√
	3	FHC_1FL_3	13.71 psi	√	√	-	√	√	√
2	4	FHC_2FL_1	13.71 psi	√	√	-	√	√	√
	5	FHC_2FL_2	13.71 psi/เคมีไหลช้า	√	√	-	√	√	√
	6	FHC_2FL_3	13.71 psi	√	√	-	√	√	√
3	7	FHC_3FL_1	13.71 psi	√	√	-	√	√	√
	8	FHC_3FL_2	13.71 psi	√	√	-	√	√	√
	9	FHC_3FL_3	13.71 psi	√	√	-	√	√	√
4	10	FHC_4FL_1	13.71 psi	√	√	-	√	√	√
	11	FHC_4FL_2	13.71 psi	√	√	-	√	√	√
	12	FHC_4FL_3	13.71 psi	√	√	-	√	√	√
4M	13	FHC_4MFL_1	13.71 psi	√	√	-	√	√	√
5	14	FHC_5FL_1	13.71 psi	√	√	-	√	√	√
	15	FHC_5FL_2	13.71 psi	√	√	-	√	√	√
	16	FHC_5FL_3	13.71 psi	√	√	-	√	√	√
6	17	FHC_6FL_1	13.71 psi	√	√	-	√	√	√
	18	FHC_6FL_2	13.71 psi	√	√	-	√	√	√
	19	FHC_6FL_3	13.71 psi	√	√	-	√	√	√
7	20	FHC_7FL_1	13.71 psi	√	√	-	√	√	√
	21	FHC_7FL_2	13.71 psi	√	√	-	√	√	√
	22	FHC_7FL_3	13.71 psi	√	√	-	√	√	√
8	23	FHC_8FL_1	13.71 psi	√	√	-	√	√	√
	24	FHC_8FL_2	13.71 psi	√	√	-	√	√	√
	25	FHC_8FL_3	13.71 psi	√	√	-	√	√	√
9	26	FHC_9FL_1	13.71 psi	√	√	-	√	√	√
	27	FHC_9FL_2	13.71 psi	√	√	-	√	√	√
	28	FHC_9FL_3	13.71 psi	√	√	-	√	√	√
10	29	FHC_10FL_1	13.71 psi	√	√	-	√	√	√
	30	FHC_10FL_2	13.71 psi	√	√	-	√	√	√
	31	FHC_10FL_3	13.71 psi/เคมีไหลช้า	√	√	-	√	√	√
11	32	FHC_11FL_1	13.71 psi	√	√	-	√	√	√
	33	FHC_11FL_2	13.71 psi	√	√	-	√	√	√
	34	FHC_11FL_3	13.71 psi	√	√	-	√	√	√

Suggestion / ข้อเสนอแนะ

.....

.....

Recorded by / จดบันทึกโดย	Checked by / ตรวจสอบโดย	Verified by / ทวนสอบโดย
Signature/**ลายเซ็น**(Tech./**ช่าง**)	Signature/**ลายเซ็น**(Tech.Sup./**หัวหน้าช่าง**)	Signature/**ลายเซ็น**(BM./**ผู้จัดการอาคาร**)
นายทรงกต เขียวหนู	นายบำรุง เลขะจิต	นายวุฒิชัย โนนุช
Date/**วันที่** 30/6/2569	Date/**วันที่** 30/6/2569	Date/**วันที่** 2/7/2569
Time/**เวลา** 17:00	Time/**เวลา** 18:00	Time/**เวลา** 10:00

(*) Please Mark N/A if not applicable / กรุณาใส่ N/A ถ้าไม่มีข้อมูล

Please Mark √ :Normal / ปกติ × : Abnormal / ไม่ปกติ

Division	Villecon - ENG
Code	ENG 018
Date	25 ก.พ.53

Fire Hose Cabinet Monthly Checklist

แบบฟอร์มการตรวจสอบตู้เก็บสายฉีดน้ำดับเพลิงประจำเดือน

Sheet No. / แผ่นที่ 2

Month (เดือน) / Year (ปี) : มิถุนายน/2569

Building : เดอะ เพรสซิเด้นท์ สาทร-ราชพฤกษ์

Floor ชั้น		Location สถานที่	Fire Extinguisher ถังเคมีดับเพลิง	Water Valves วาล์วน้ำ	Hose Reel สายฉีดแบบหัวหมุน	Hose Rack สายฉีดแบบท่อผ้าใบ	Nozzle / Brazenness Cover หัวฉีดน้ำ / ฝาครอบทองเหลือง	Leakage / Seal รอยรั่วและซิล	Cabinet / Glass / Key ตู้ / กระจก /กุญแจ
12	35	FHC_12FL_1	13.71 psi	√	√	-	√	√	√
	36	FHC_12FL_2	13.71 psi	√	√	-	√	√	√
	37	FHC_12FL_3	13.71 psi	√	√	-	√	√	√
12A	38	FHC_12AFL_1	13.71 psi	√	√	-	√	√	√
	39	FHC_12AFL_2	13.71 psi	√	√	-	√	√	√
	40	FHC_12AFL_3	13.71 psi	√	√	-	√	√	√
14	41	FHC_14FL_1	13.71 psi	√	√	-	√	√	√
	42	FHC_14FL_2	13.71 psi	√	√	-	√	√	√
	43	FHC_14FL_3	13.71 psi	√	√	-	√	√	√
15	44	FHC_15FL_1	13.71 psi/เคมีไหลช้า	√	√	-	√	√	√
	45	FHC_15FL_2	13.71 psi	√	√	-	√	√	√
	46	FHC_15FL_3	13.71 psi	√	√	-	√	√	√
16	47	FHC_16FL_1	13.71 psi	√	√	-	√	√	√
	48	FHC_16FL_2	13.71 psi	√	√	-	√	√	√
	49	FHC_16FL_3	13.71 psi	√	√	-	√	√	√
17	50	FHC_17FL_1	13.71 psi	√	√	-	√	√	√
	51	FHC_17FL_2	13.71 psi	√	√	-	√	√	√
	52	FHC_17FL_3	13.71 psi	√	√	-	√	√	√
18	53	FHC_18FL_1	13.71 psi	√	√	-	√	√	√
	54	FHC_18FL_2	13.71 psi	√	√	-	√	√	√
	55	FHC_18FL_3	13.71 psi	√	√	-	√	√	√
19	56	FHC_19FL_1	13.71 psi	√	√	-	√	√	√
	57	FHC_19FL_2	13.71 psi	√	√	-	√	√	√
	58	FHC_19FL_3	13.71 psi	√	√	-	√	√	√
20	59	FHC_20FL_1	13.71 psi	√	√	-	√	√	√
	60	FHC_20FL_2	13.71 psi	√	√	-	√	√	√
	61	FHC_20FL_3	13.71 psi	√	√	-	√	√	√
21	62	FHC_21FL_1	13.71 psi	√	√	-	√	√	√
	63	FHC_21FL_2	13.71 psi	√	√	-	√	√	√
	64	FHC_21FL_3	13.71 psi/เคมีไหลช้า	√	√	-	√	√	√
22	65	FHC_22FL_1	13.71 psi	√	√	-	√	√	√
	66	FHC_22FL_2	13.71 psi	√	√	-	√	√	√
	67	FHC_22FL_3	13.71 psi	√	√	-	√	√	√

Suggestion / ข้อเสนอแนะ

Recorded by / จดบันทึกโดย

Signature/ลายเซ็น(Tech./ช่าง)

นายทรงกต เขียวหนู

Date/วันที่ 30/6/2569

Time/เวลา 17:00

Checked by / ตรวจสอบโดย

Signature/ลายเซ็น(Tech.Sup./หัวหน้าช่าง)

นายบำรุง เลขะจิต

Date/วันที่ 30/6/2569

Time/เวลา 18:00

Verified by / ทวนสอบโดย

Signature/ลายเซ็น(BM./ผู้จัดการอาคาร)

นายวุฒิชัย โนนุช

Date/วันที่ 2/7/2569

Time/เวลา 10:00

(*) Please Mark N/A if not applicable / กรุณาใส่ N/A ถ้าไม่มีข้อมูล

Please Mark √ :Normal / ปกติ × : Abnormal / ไม่ปกติ

Division	Villecon - ENG
Code	ENG 018
Date	25 ก.พ.53

Fire Hose Cabinet Monthly Checklist

แบบฟอร์มการตรวจสอบตู้เก็บสายฉีดน้ำดับเพลิงประจำเดือน

Sheet No. / **แผ่นที่** 3

Month (**เดือน**) / Year (**ปี**) มิถุนายน/2569

Building เดอะ เพรสซิเด้นท์ สาทร-ราชพฤกษ์

Floor ชั้น		Location**สถานที่**	Fire Extinguisher ถังเคมีดับเพลิง	Water Valves วาล์วน้ำ	Hose Reel สายฉีดแบบหัวหมุน	Hose Rack สายฉีดแบบท่อผ้าใบ	Nozzle / Brazenness Cover หัวฉีดน้ำ / ฝาครอบทองเหลือง	Leakage / Seal รอยรั่วและซิล	Cabinet / Glass / Key ตู้ / กระจก /กุญแจ
23	68	FHC_23FL_1	13.71 psi	√	√	-	√	√	√
	69	FHC_23FL_2	13.71 psi	√	√	-	√	√	√
	70	FHC_23FL_3	13.71 psi	√	√	-	√	√	√
24	71	FHC_24FL_1	13.71 psi	√	√	-	√	√	√
	72	FHC_24FL_2	13.71 psi	√	√	-	√	√	√
	73	FHC_24FL_3	13.71 psi	√	√	-	√	√	√
25	74	FHC_25FL_1	13.71 psi	√	√	-	√	√	√
	75	FHC_25FL_2	13.71 psi	√	√	-	√	√	√
	76	FHC_25FL_3	13.71 psi	√	√	-	√	√	√
26	77	FHC_26FL_1	13.71 psi	√	√	-	√	√	√
	78	FHC_26FL_2	13.71 psi	√	√	-	√	√	√
	79	FHC_26FL_3	13.71 psi	√	√	-	√	√	√
27	80	FHC_27FL_1	13.71 psi	√	√	-	√	√	√
	81	FHC_27FL_2	13.71 psi	√	√	-	√	√	√
	82	FHC_27FL_3	13.71 psi	√	√	-	√	√	√
28	83	FHC_28FL_1	13.71 psi	√	√	-	√	√	√
	84	FHC_28FL_2	13.71 psi	√	√	-	√	√	√
	85	FHC_28FL_3	13.71 psi/เคมีไหลช้า	√	√	-	√	√	√
29	86	FHC_29FL_1	13.71 psi	√	√	-	√	√	√
	87	FHC_29FL_2	13.71 psi	√	√	-	√	√	√
	88	FHC_29FL_3	13.71 psi	√	√	-	√	√	√
30	89	FHC_30FL_1	13.71 psi	√	√	-	√	√	√
	90	FHC_30FL_2	13.71 psi	√	√	-	√	√	√
	91	FHC_30FL_3	13.71 psi	√	√	-	√	√	√
ROOF	92	FHC_ROOF_1	13.71 psi/หน้าปั๊ทม์เกจวัดหมอง	√	√	-	√	√	√
	93	FHC_ROOF_2	13.71 psi/หน้าปั๊ทม์เกจวัดหมอง	√	√	-	√	√	√
	94	FHC_ROOF_3	13.71 psi/หน้าปั๊ทม์เกจวัดหมอง	√	√	-	√	√	√

Suggestion / ข้อเสนอแนะ

.....

.....

Recorded by / **จดบันทึกโดย**

Signature/**ลายเซ็น**(Tech./**ช่าง**)

นายทรงกต เขียวหนู

Date/**วันที่** 30/6/2569

Time/**เวลา** 17:00

Checked by / **ตรวจสอบโดย**

Signature/**ลายเซ็น**(Tech.Sup./**หัวหน้าช่าง**)

นายบำรุง เลขะจิต

Date/**วันที่** 30/6/2569

Time/**เวลา** 18:00

Verified by / **ทวนสอบโดย**

Signature/**ลายเซ็น**(BM./**ผู้จัดการอาคาร**)

นายวุฒิชัย โนนุช

Date/**วันที่** 2/7/2569

Time/**เวลา** 10:00

(*) Please Mark N/A if not applicable / กรุณาใส่ N/A ถ้าไม่มีข้อมูล

Please Mark √ :Normal / ปกติ × : Abnormal / ไม่ปกติ

Division	Villecon - ENG
Code	ENG 019
Date	25 ก.พ.53

Emergency Light Monthly Checklist

แบบฟอร์มการตรวจสอบแสงสว่างฉุกเฉินประจำเดือน

Sheet No. / แผ่นที่ 1

Day(วัน)/Month(เดือน)/Year(ปี) มิถุนายน/2569

Building President 2 (Sathorn-Rachapreuk)

ลำดับ	Location/สถานที่	Battery Record / บันทึกค่าแบตเตอรี DC. Voltage แรงเคลื่อนไฟฟ้ากระแสตรง (.....Volt) (1)	DC. Amperes กระแสไฟฟ้ากระแสตรง (..... Amp) (2)	Distilled Water น้ำกลั่น (3)	Capacity ขนาด (V / Ah) (4)	Lastest Change วันที่เปลี่ยนล่าสุด (5)	Operation of Control System สภาพชุดควบคุม ติดตั้งที่ชั้น (6)	ผลการทดสอบ (7)	Condition of Light Bulbs สภาพชุดหลอดไฟ ชุดดวงโคม (8)	หลอด ชนิด / ขนาด (9)	Discharge Hours จำนวนชั่วโมงที่จ่ายไฟ (10)
1	EML-01/01 ห้องประชุม	13.36V	2.01A	-	12v5ah	ก.ย.-67	1	√	√	LED 2X10W	2
2	EML-01/02 ทางเดินหน้าห้องน้ำ	13.3V	2A	-	12v5ah	"	1	√	√	LED 2X10W	2
3	EML-01/03 ทางเดินหน้านิติฯ	13.36V	2A	-	12v5ah	"	1	√	√	LED 2X10W	2
4	EML-01/04 ห้องนิติฯ	13V	2A	-	12v5ah	"	1	√	√	LED 2X10W	2
5	EML-01/05 ห้องนิติฯ	13V	2A	-	12v5ah	"	1	√	√	LED 2X10W	2
6	EML-01/06 โถงล็อบบี้	13.3V	2.01A	-	12v5ah	"	1	√	√	LED 2X10W	2
7	EML-01/07 โถงล็อบบี้	13.36V	2A	-	12v5ah	"	1	√	√	LED 2X10W	2
8	EML-01/08 ห้องจดหมาย	13.36V	2.03A	-	12v5ah	"	1	√	√	LED 2X10W	2
9	EML-01/09 โถงลิฟท์โดยสาร	13.36V	2A	-	12v5ah	"	1	√	√	LED 2X10W	2
10	EML-01/10 โถงลิฟท์ขนของ	13.36V	2.01A	-	12v5ah	"	1	√	√	LED 2X10W	2
11	EML-01/11 ห้องปั๊ม	13.21V	2A	-	12v5ah	"	1	√	√	LED 2X10W	2
12	EML-01/12 ห้องวิศวกร	13.36V	2A	-	12v5ah	"	1	√	√	LED 2X10W	2
13	EML-01/13 ห้อง MDB	13.3V	2A	-	12v5ah	"	1	√	√	LED 2X10W	2
14	EML-01/14 ห้อง GEN	13.36V	2A	-	12v5ah	"	1	√	√	LED 2X10W	2
15	EML-01/15 ทางเดิน Type L	13.32V	2A	-	12v5ah	"	1	√	√	LED 2X10W	2
16	EML-01/16 ทางเดิน Type L	13V	2A	-	12v5ah	"	1	√	√	LED 2X10W	2
17	EML-02/01 โถงลิฟท์โดยสาร	13.36V	2.03A	-	12v5ah	ก.ย.-67	2	√	√	LED 2X10W	2
18	EML-02/02 โถงลิฟท์ขนของ	13.36V	2A	-	12v5ah	ก.ย.-68	2	√	√	LED 2X10W	2
19	EML-02/03 ลานจอด 2A	13.34V	2.01A	-	12v5ah	ก.ย.-67	2A	√	√	LED 2X10W	2
20	EML-02/04 ลานจอด 2B	13.34V	2A	-	12v5ah	ก.ย.-67	2B	√	√	LED 2X10W	2
21	EML-02/05 ลานจอด 2B	13.34V	2A	-	12v5ah	ก.ย.-67	2B	√	√	LED 2X10W	2
22	EML-03/01 โถงลิฟท์โดยสาร	13.4V	2.01A	-	12v5ah	ก.ย.-67	3	√	√	LED 2X10W	2
23	EML-03/02 โถงลิฟท์ขนของ	13.36V	2.02A	-	12v5ah	ก.ย.-68	3	√	√	LED 2X10W	2
24	EML-03/03 ลานจอด 3A	13.36V	2A	-	12v5ah	ก.ย.-67	3A	√	√	LED 2X10W	2
25	EML-03/04 ลานจอด 3B	13.32V	2.01A	-	12v5ah	ก.ย.-67	3B	√	√	LED 2X10W	2
26	EML-03/05 ลานจอด 3B	13V	2.03A	-	12v5ah	ก.ย.-67	3B	√	√	LED 2X10W	2
27	EML-04/01 โถงลิฟท์โดยสาร	13.4V	2.01A	-	12v5ah	ก.ย.-67	4	√	√	LED 2X10W	2
28	EML-04/02 โถงลิฟท์ขนของ	13.4V	2A	-	12v5ah	ก.ย.-68	4	√	√	LED 2X10W	2
29	EML-04/03 ลานจอด 4A	13.36V	2.03A	-	12v5ah	ก.ย.-67	4A	√	√	LED 2X10W	2
30	EML-04/04 ลานจอด 4B	13.36V	2A	-	12v5ah	"	4B	√	√	LED 2X10W	2
31	EML-04/05 ลานจอด 4B	13.3V	2A	-	12v5ah	"	4B	√	√	LED 2X10W	2
32	EML-04/05 ลานจอด 4M	13V	2A	-	12v5ah	"	AM	√	√	LED 2X10W	2
33	EML-05/01 โถงลิฟท์โดยสาร	13.36V	2.1A	-	12v5ah	ก.ย.-67	5	√	√	LED 2X10W	2
34	EML-05/02 โถงลิฟท์ขนของ	13.24V	2.03A	-	12v5ah	ก.ย.-68	5	√	√	LED 2X10W	2
35	EML-05/03 ทางเดิน	13.33V	2A	-	12v5ah	"	5	√	√	LED 2X10W	2
36	EML-05/04 ทางเดิน	13.36V	2.03A	-	12v5ah	ก.ย.-67	5	√	√	LED 2X10W	2
37	EML-05/05 ทางเดิน	13.36V	2A	-	12v5ah	ก.ย.-67	5	√	√	LED 2X10W	2
38	EML-05/06 ห้องไฟฟ้าชั้น5	13.36V	2.01A	-	12v5ah	ก.ย.-67	5	√	√	LED 2X10W	2
39	EML-06/01 โถงลิฟท์โดยสาร	13.33V	2.03A	-	12v5ah	ก.ย.-67	6	√	√	LED 2X10W	2
40	EML-06/02 โถงลิฟท์ขนของ	13.43V	2.01A	-	12v5ah	ก.ย.-68	6	√	√	LED 2X10W	2
41	EML-06/03 ทางเดิน	13.34V	2.01A	-	12v5ah	"	6	√	√	LED 2X10W	2
42	EML-06/04 ทางเดิน	13.34V	2A	-	12v5ah	"	6	√	√	LED 2X10W	2
43	EML-06/05 ทางเดิน	13V	2.03A	-	12v5ah	"	6	√	√	LED 2X10W	2
44	EML-06/06 ทางเดิน	13.3V	2.01A	-	12v5ah	"	6	√	√	LED 2X10W	2
45	EML-06/07 ห้องน้ำชาย	12V	2.02A	-	12v5ah	ก.ย.-67	6	√	√	LED 2X10W	2
46	EML-06/08 ห้องน้ำหญิง	13.36V	2.03A	-	12v5ah	มิ.ย.-67	6	√	√	LED 2X10W	2
47	EML-06/09 ห้องฟิตเนส	13.36V	2A	-	12v5ah	"	6	√	√	LED 2X10W	2
48	EML-06/10 ห้องไฟฟ้าชั้น6	13.34V	2.01A	-	12v5ah	"	6	√	√	LED 2X10W	2
49	EML-07/01 โถงลิฟท์โดยสาร	13.36V	2.01A	-	12v5ah	ก.ย.-67	7	√	√	LED 2X10W	2
50	EML-07/02 โถงลิฟท์ขนของ	13.36V	"	-	12v5ah	ก.ย.-68	7	√	√	LED 2X10W	2
51	EML-07/03 ทางเดิน	13.34V	2.01A	-	12v5ah	"	7	√	√	LED 2X10W	2
52	EML-07/04 ทางเดิน	13.3V	2.01A	-	12v5ah	"	7	√	√	LED 2X10W	2
53	EML-07/05 ทางเดิน	13.26V	2.01A	-	12v5ah	"	7	√	√	LED 2X10W	2
54	EML-07/06 ทางเดิน	13.31V	2.01A	-	12v5ah	"	7	√	√	LED 2X10W	2
55	EML-07/07 ห้องไฟฟ้าชั้น7	13.24V	2.01A	-	12v5ah	"	7	√	√	LED 2X10W	2
56	EML-08/01 โถงลิฟท์โดยสาร	13.4V	2.01A	-	12v5ah	ก.ย.-67	8	√	√	LED 2X10W	2
57	EML-08/02 โถงลิฟท์ขนของ	13.33V	2.01A	-	12v5ah	มิ.ย.-67	8	√	√	LED 2X10W	2
58	EML-08/03 ทางเดิน	13.3V	2A	-	12v5ah	"	8	√	√	LED 2X10W	2
59	EML-08/04 ทางเดิน	13.3V	2A	-	12v5ah	ก.ย.-68	8	√	√	LED 2X10W	2
60	EML-08/05 ทางเดิน	12.6V	2A	-	12v5ah	ก.ย.-67	8	√	√	LED 2X10W	2
61	EML-08/06 ทางเดิน	12.8V	2A	-	12v5ah	"	8	√	√	LED 2X10W	2
62	EML-08/07 ห้องไฟฟ้าชั้น8	13.21V	2A	-	12v5ah	มิ.ย.-67	8	√	√	LED 2X10W	2

63	EML-09/01 โถงลิฟท์โดยสาร	12.4V	2A	-	12v5ah	ก.ย.-67	9	√	√	LED 2X10W	2
64	EML-09/02 โถงลิฟท์ขนของ	13.3V	2.01A	-	12v5ah	ก.ย.-68	9	√	√	LED 2X10W	2
65	EML-09/03 ทางเดิน	13V	2A	-	12v5ah	"	9	√	√	LED 2X10W	2
66	EML-09/04 ทางเดิน	13.46V	2A	-	12v5ah	ก.ย.-67	9	√	√	LED 2X10W	2
67	EML-09/05 ทางเดิน	13.36V	2A	-	12v5ah	"	9	√	√	LED 2X10W	2
68	EML-09/06 ทางเดิน	13.36V	2A	-	12v5ah	"	9	√	√	LED 2X10W	2
69	EML-09/07 ห้องไฟฟ้าชั้น9	13.36V	2.03A	-	12v5ah	"	9	√	√	LED 2X10W	2
70	EML-10/01 โถงลิฟท์โดยสาร	13.34V	2.03A	-	12v5ah	ก.ย.-67	10	√	√	LED 2X10W	2
71	EML-10/02 โถงลิฟท์ขนของ	13.36V	2.02A	-	12v5ah	ก.ย.-67	10	√	√	LED 2X10W	2
72	EML-10/03 ทางเดิน	13.33V	2.01A	-	12v5ah	ก.ย.-68	10	√	√	LED 2X10W	2
73	EML-10/04 ทางเดิน	13.36V	2A	-	12v5ah	ก.ย.-67	10	√	√	LED 2X10W	2
74	EML-10/05 ทางเดิน	13.36V	2A	-	12v5ah	"	10	√	√	LED 2X10W	2
75	EML-10/06 ทางเดิน	13.4V	2.01A	-	12v5ah	มิ.ย.-67	10	√	√	LED 2X10W	2
76	EML-10/07 ห้องไฟฟ้าชั้น10	13V	2A	-	12v5ah	"	10	√	√	LED 2X10W	2
77	EML-11/01 โถงลิฟท์โดยสาร	13.36V	2.03A	-	12v5ah	ก.ย.-67	11	√	√	LED 2X10W	2
78	EML-11/02 โถงลิฟท์ขนของ	13.46V	2A	-	12v5ah	ก.ย.-68	11	√	√	LED 2X10W	2
79	EML-11/03 ทางเดิน	13.36V	2A	-	12v5ah	ก.ย.-67	11	√	√	LED 2X10W	2
80	EML-11/04 ทางเดิน	13.21V	2A	-	12v5ah	ก.ย.-68	11	√	√	LED 2X10W	2
81	EML-11/05 ทางเดิน	13V	2A	-	12v5ah	"	11	√	√	LED 2X10W	2
82	EML-11/06 ทางเดิน	13.36V	2.01A	-	12v5ah	ก.ย.-67	11	√	√	LED 2X10W	2
83	EML-11/07 ห้องไฟฟ้าชั้น11	13.36V	2A	-	12v5ah	"	11	√	√	LED 2X10W	2
84	EML-12/01 โถงลิฟท์โดยสาร	13.36V	2.03A	-	12v5ah	ก.ย.-67	12	√	√	LED 2X10W	2
85	EML-12/02 โถงลิฟท์ขนของ	13.36V	2A	-	12v5ah	ก.ย.-68	12	√	√	LED 2X10W	2
86	EML-12/03 ทางเดิน	13.36V	2.03A	-	12v5ah	ก.ย.-67	12	√	√	LED 2X10W	2
87	EML-12/04 ทางเดิน	13.36V	2A	-	12v5ah	"	12	√	√	LED 2X10W	2
88	EML-12/05 ทางเดิน	13.33V	2A	-	12v5ah	ก.ย.-68	12	√	√	LED 2X10W	2
89	EML-12/06 ทางเดิน	13.36V	2A	-	12v5ah	ก.ย.-67	12	√	√	LED 2X10W	2
90	EML-12/07 ห้องไฟฟ้าชั้น12	13.2V	2.03A	-	12v5ah	"	12	√	√	LED 2X10W	2
91	EML-12A/01 โถงลิฟท์โดยสาร	13.36V	2.01A	-	12v5ah	ก.ย.-67	12A	√	√	LED 2X10W	2
92	EML-12A/02 โถงลิฟท์ขนของ	13.36V	2A	-	12v5ah	"	12A	√	√	LED 2X10W	2
93	EML-12A/03 ทางเดิน	13.36V	2A	-	12v5ah	"	12A	√	√	LED 2X10W	2
94	EML-12A/04 ทางเดิน	13.33V	2.01	-	12v5ah	"	12A	√	√	LED 2X10W	2
95	EML-12A/05 ทางเดิน	13.34V	2A	-	12v5ah	"	12A	√	√	LED 2X10W	2
96	EML-12A/06 ทางเดิน	13.36V	2A	-	12v5ah	"	12A	√	√	LED 2X10W	2
97	EML-12A/07 ห้องไฟฟ้าชั้น12A	13.24V	2.01A	-	12v5ah	"	12A	√	√	LED 2X10W	2
98	EML-14/01 โถงลิฟท์โดยสาร	12.68V	2A	-	12v5ah	ก.ย.-67	14	√	√	LED 2X10W	2
99	EML-14/02 โถงลิฟท์ขนของ	13.32V	2.02A	-	12v5ah	ก.ย.-68	14	√	√	LED 2X10W	2
100	EML-14/03 ทางเดิน	13.33V	2A	-	12v5ah	"	14	√	√	LED 2X10W	2
101	EML-14/04 ทางเดิน	12.67V	2A	-	12v5ah	ก.ย.-67	14	√	√	LED 2X10W	2
102	EML-14/05 ทางเดิน	12.79V	2A	-	12v5ah	"	14	√	√	LED 2X10W	2
103	EML-14/06 ทางเดิน	13.4V	2A	-	12v5ah	ก.ย.-68	14	√	√	LED 2X10W	2
104	EML-14/07 ห้องไฟฟ้าชั้น14	13.36V	2.01A	-	12v5ah	"	14	√	√	LED 2X10W	2
105	EML-15/01 โถงลิฟท์โดยสาร	13.36V	2.01A	-	12v5ah	ก.ย.-67	15	√	√	LED 2X10W	2
106	EML-15/02 โถงลิฟท์ขนของ	12.68V	2A	-	12v5ah	ก.ย.-67	15	√	√	LED 2X10W	2
107	EML-15/03 ทางเดิน	13.34V	2A	-	12v5ah	ก.ย.-68	15	√	√	LED 2X10W	2
108	EML-15/04 ทางเดิน	13V	2A	-	12v5ah	"	15	√	√	LED 2X10W	2
109	EML-15/05 ทางเดิน	12.7V	2A	-	12v5ah	ก.ย.-67	15	√	√	LED 2X10W	2
110	EML-15/06 ทางเดิน	13.23V	2A	-	12v5ah	ก.ย.-68	15	√	√	LED 2X10W	2
111	EML-15/07 ห้องไฟฟ้าชั้น15	13.36V	2.01A	-	12v5ah	"	15	√	√	LED 2X10W	2
112	EML-16/01 โถงลิฟท์โดยสาร	13.33V	2A	-	12v5ah	ก.ย.-68	16	√	√	LED 2X10W	2
113	EML-16/02 โถงลิฟท์ขนของ	13.36V	2A	-	12v5ah	ก.ย.-67	16	√	√	LED 2X10W	2
114	EML-16/03 ทางเดิน	13.4V	2.04A	-	12v5ah	ก.ย.-68	16	√	√	LED 2X10W	2
115	EML-16/04 ทางเดิน	13.36V	2.01A	-	12v5ah	ก.ย.-67	16	√	√	LED 2X10W	2
116	EML-16/05 ทางเดิน	13.2V	2A	-	12v5ah	"	16	√	√	LED 2X10W	2
117	EML-16/06 ทางเดิน	13.34V	2A	-	12v5ah	"	16	√	√	LED 2X10W	2
118	EML-16/07 ห้องไฟฟ้าชั้น16	13.3V	2A	-	12v5ah	"	16	√	√	LED 2X10W	2
119	EML-17/01 โถงลิฟท์โดยสาร	13.2V	2.01A	-	12v5ah	ก.ย.-67	17	√	√	LED 2X10W	2
120	EML-17/02 โถงลิฟท์ขนของ	13.34V	2A	-	12v5ah	ก.ย.-68	17	√	√	LED 2X10W	2
121	EML-17/03 ทางเดิน	13.36V	2A	-	12v5ah	ก.ย.-67	17	√	√	LED 2X10W	2
122	EML-17/04 ทางเดิน	13.34V	2.03A	-	12v5ah	"	17	√	√	LED 2X10W	2
123	EML-17/05 ทางเดิน	13.2V	2A	-	12v5ah	ก.ย.-68	17	√	√	LED 2X10W	2
124	EML-17/06 ทางเดิน	13.2V	2A	-	12v5ah	"	17	√	√	LED 2X10W	2
125	EML-17/07 ห้องไฟฟ้าชั้น17	13.34V	2.03A	-	12v5ah	"	17	√	√	LED 2X10W	2
126	EML-18/01 โถงลิฟท์โดยสาร	13.36V	2.01A	-	12v5ah	ก.ย.-67	18	√	√	LED 2X10W	2
127	EML-18/02 โถงลิฟท์ขนของ	13.36V	2A	-	12v5ah	"	18	√	√	LED 2X10W	2
128	EML-18/03 ทางเดิน	13.36V	2A	-	12v5ah	"	18	√	√	LED 2X10W	2
129	EML-18/04 ทางเดิน	13.36V	2A	-	12v5ah	ก.ย.-67	18	√	√	LED 2X10W	2
130	EML-18/05 ทางเดิน	13.36V	2.03A	-	12v5ah	"	18	√	√	LED 2X10W	2
131	EML-18/06 ทางเดิน	13.36V	2A	-	12v5ah	"	18	√	√	LED 2X10W	2
132	EML-18/07 ห้องไฟฟ้าชั้น18	13.36V	2A	-	12v5ah	"	18	√	√	LED 2X10W	2
133	EML-19/01 โถงลิฟท์โดยสาร	13.36V	2A	-	12v5ah	ก.ย.-67	19	√	√	LED 2X10W	2

134	EML-19/02 โถงลิฟท์ชนของ	13.3V	2A	-	12v5ah	ก.ย.-68	19	√	√	LED 2X10W	2
135	EML-19/03 ทางเดิน	13.32V	2A	-	12v5ah	"	19	√	√	LED 2X10W	2
136	EML-19/04 ทางเดิน	13.34V	2A	-	12v5ah	"	19	√	√	LED 2X10W	2
137	EML-19/05 ทางเดิน	13.45V	2.03A	-	12v5ah	"	19	√	√	LED 2X10W	2
138	EML-19/06 ทางเดิน	13.12V	2A	-	12v5ah	"	19	√	√	LED 2X10W	2
139	EML-19/07 ห้องไฟฟ้าชั้น19	13.2V	2A	-	12v5ah	"	19	√	√	LED 2X10W	2
140	EML-20/01 โถงลิฟท์โดยสาร	13.36V	2.03A	-	12v5ah	ก.ย.-67	20	√	√	LED 2X10W	2
141	EML-20/02 โถงลิฟท์ชนของ	13.36V	2A	-	12v5ah	"	20	√	√	LED 2X10W	2
142	EML-20/03 ทางเดิน	13.36V	2A	-	12v5ah	"	20	√	√	LED 2X10W	2
143	EML-20/04 ทางเดิน	13.36V	2.01A	-	12v5ah	"	20	√	√	LED 2X10W	2
144	EML-20/05 ทางเดิน	13.36V	2A	-	12v5ah	"	20	√	√	LED 2X10W	2
145	EML-20/06 ทางเดิน	13.36V	2A	-	12v5ah	"	20	√	√	LED 2X10W	2
146	EML-20/07 ห้องไฟฟ้าชั้น20	13.36V	2A	-	12v5ah	"	20	√	√	LED 2X10W	2
147	EML-21/01 โถงลิฟท์โดยสาร	13.36V	2A	-	12v5ah	ก.ย.-67	21	√	√	LED 2X10W	2
148	EML-21/02 โถงลิฟท์ชนของ	13.3V	2A	-	12v5ah	ก.ย.-68	21	√	√	LED 2X10W	2
149	EML-21/03 ทางเดิน	13.41V	2A	-	12v5ah	"	21	√	√	LED 2X10W	2
150	EML-21/04 ทางเดิน	13.32V	2A	-	12v5ah	"	21	√	√	LED 2X10W	2
151	EML-21/05 ทางเดิน	13.36V	2.02A	-	12v5ah	ก.ย.-67	21	√	√	LED 2X10W	2
152	EML-21/06 ทางเดิน	13.36V	2A	-	12v5ah	"	21	√	√	LED 2X10W	2
153	EML-21/07 ห้องไฟฟ้าชั้น21	13.36V	2A	-	12v5ah	"	21	√	√	LED 2X10W	2
154	EML-22/01 โถงลิฟท์โดยสาร	13.36V	2A	-	12v5ah	ก.ย.-67	22	√	√	LED 2X10W	2
155	EML-22/02 โถงลิฟท์ชนของ	13.21V	2A	-	12v5ah	มิ.ย.-67	22	√	√	LED 2X10W	2
156	EML-22/03 ทางเดิน	13.2V	2A	-	12v5ah	"	22	√	√	LED 2X10W	2
157	EML-22/04 ทางเดิน	13.36V	2.01A	-	12v5ah	ก.ย.-67	22	√	√	LED 2X10W	2
158	EML-22/05 ทางเดิน	13.33V	2.01A	-	12v5ah	ก.ย.-68	22	√	√	LED 2X10W	2
159	EML-22/06 ทางเดิน	13V	2.01A	-	12v5ah	"	22	√	√	LED 2X10W	2
160	EML-22/07 ห้องไฟฟ้าชั้น22	13.36V	2A	-	12v5ah	ก.ย.-67	22	√	√	LED 2X10W	2
161	EML-23/01 โถงลิฟท์โดยสาร	13.36V	2A	-	12v5ah	ก.ย.-67	23	√	√	LED 2X10W	2
162	EML-23/02 โถงลิฟท์ชนของ	13.24V	2A	-	12v5ah	ก.ย.-68	23	√	√	LED 2X10W	2
163	EML-23/03 ทางเดิน	13.36V	2.02A	-	12v5ah	"	23	√	√	LED 2X10W	2
164	EML-23/04 ทางเดิน	13V	2A	-	12v5ah	"	23	√	√	LED 2X10W	2
165	EML-23/05 ทางเดิน	13.33V	2.01A	-	12v5ah	"	23	√	√	LED 2X10W	2
166	EML-23/06 ทางเดิน	13.33V	2A	-	12v5ah	"	23	√	√	LED 2X10W	2
167	EML-23/07 ห้องไฟฟ้าชั้น23	13.32V	2A	-	12v5ah	"	23	√	√	LED 2X10W	2
168	EML-24/01 โถงลิฟท์โดยสาร	13.36V	2A	-	12v5ah	ก.ย.-67	24	√	√	LED 2X10W	2
169	EML-24/02 โถงลิฟท์ชนของ	13.24V	2A	-	12v5ah	ก.ย.-68	24	√	√	LED 2X10W	2
170	EML-24/03 ทางเดิน	13V	2.01A	-	12v5ah	"	24	√	√	LED 2X10W	2
171	EML-24/04 ทางเดิน	13.12V	2A	-	12v5ah	"	24	√	√	LED 2X10W	2
172	EML-24/05 ทางเดิน	13.4V	2.03A	-	12v5ah	"	24	√	√	LED 2X10W	2
173	EML-24/06 ทางเดิน	13.21V	2A	-	12v5ah	"	24	√	√	LED 2X10W	2
174	EML-24/07 ห้องไฟฟ้าชั้น24	13.23V	2A	-	12v5ah	"	24	√	√	LED 2X10W	2
175	EML-25/01 โถงลิฟท์โดยสาร	13.36V	2.01A	-	12v5ah	ก.ย.-67	25	√	√	LED 2X10W	2
176	EML-25/02 โถงลิฟท์ชนของ	13.21V	2A	-	12v5ah	ก.ย.-68	25	√	√	LED 2X10W	2
177	EML-25/03 ทางเดิน	13.24V	2A	-	12v5ah	"	25	√	√	LED 2X10W	2
178	EML-25/04 ทางเดิน	13.36V	2.02A	-	12v5ah	"	25	√	√	LED 2X10W	2
179	EML-25/05 ทางเดิน	13.28V	2.01A	-	12v5ah	"	25	√	√	LED 2X10W	2
180	EML-25/06 ทางเดิน	13V	2A	-	12v5ah	"	25	√	√	LED 2X10W	2
181	EML-25/07 ห้องไฟฟ้าชั้น25	13.36V	2A	-	12v5ah	ก.ย.-67	25	√	√	LED 2X10W	2
182	EML-26/01 โถงลิฟท์โดยสาร	13.36V	2A	-	12v5ah	ก.ย.-67	26	√	√	LED 2X10W	2
183	EML-26/02 โถงลิฟท์ชนของ	13.2V	2A	-	12v5ah	ก.ย.-68	26	√	√	LED 2X10W	2
184	EML-26/03 ทางเดิน	13.34V	2.01A	-	12v5ah	"	26	√	√	LED 2X10W	2
185	EML-26/04 ทางเดิน	13.32V	2A	-	12v5ah	"	26	√	√	LED 2X10W	2
186	EML-26/05 ทางเดิน	13V	2A	-	12v5ah	"	26	√	√	LED 2X10W	2
187	EML-26/06 ทางเดิน	13V	2.01A	-	12v5ah	"	26	√	√	LED 2X10W	2
188	EML-26/07 ห้องไฟฟ้าชั้น26	13.36V	2A	-	12v5ah	ก.ย.-67	26	√	√	LED 2X10W	2
189	EML-27/01 โถงลิฟท์โดยสาร	13.36V	2A	-	12v5ah	ก.ย.-67	27	√	√	LED 2X10W	2
190	EML-27/02 โถงลิฟท์ชนของ	13.2V	2A	-	12v5ah	ก.ย.-68	27	√	√	LED 2X10W	2
191	EML-27/03 ทางเดิน	13.36V	2.01A	-	12v5ah	"	27	√	√	LED 2X10W	2
192	EML-27/04 ทางเดิน	13.36V	2A	-	12v5ah	"	27	√	√	LED 2X10W	2
193	EML-27/05 ทางเดิน	13.36V	2.01A	-	12v5ah	ก.ย.-67	27	√	√	LED 2X10W	2
193	EML-27/06 ทางเดิน	13.21V	2A	-	12v5ah	ก.ย.-68	27	√	√	LED 2X10W	2
195	EML-27/07 ห้องไฟฟ้าชั้น27	13.32V	2A	-	12v5ah	"	27	√	√	LED 2X10W	2
196	EML-28/01 โถงลิฟท์โดยสาร	13,36V	2A	-	12v5ah	ก.ย.-67	28	√	√	LED 2X10W	2
197	EML-28/02 โถงลิฟท์ชนของ	13.31V	2A	-	12v5ah	ก.ย.-68	28	√	√	LED 2X10W	2
198	EML-28/03 ทางเดิน	13.34V	2A	-	12v5ah	"	28	√	√	LED 2X10W	2
199	EML-28/04 ทางเดิน	13.33V	2A	-	12v5ah	"	28	√	√	LED 2X10W	2
200	EML-28/05 ทางเดิน	13.26V	2.03A	-	12v5ah	"	28	√	√	LED 2X10W	2
201	EML-28/06 ทางเดิน	13V	2.03A	-	12v5ah	"	28	√	√	LED 2X10W	2
202	EML-28/07 ห้องไฟฟ้าชั้น28	13.33V	2.01A	-	12v5ah	"	28	√	√	LED 2X10W	2
203	EML-29/01 โถงลิฟท์โดยสาร	13.36V	2A	-	12v5ah	ก.ย.-67	29	√	√	LED 2X10W	2
204	EML-29/02 โถงลิฟท์ชนของ	13.3V	2A	-	12v5ah	ก.ย.-68	29	√	√	LED 2X10W	2
205	EML-29/03 ทางเดิน	13.36V	2A	-	12v5ah	"	29	√	√	LED 2X10W	2

206	EML-29/04 ทางเดิน	13.36V	2.01A	-	12v5ah	"	29	√	√	LED 2X10W	2
207	EML-29/05 ทางเดิน	13.21V	2A	-	12v5ah	"	29	√	√	LED 2X10W	2
208	EML-29/06 ทางเดิน	13.32V	2.01A	-	12v5ah	"	29	√	√	LED 2X10W	2
209	EML-29/07 ห้องไฟฟ้าชั้น29	13.32V	2A	-	12v5ah	"	29	√	√	LED 2X10W	2
210	EML-30/01 โถงลิฟท์โดยสาร	13.36V	2A	-	12v5ah	ก.ย.-67	30	√	√	LED 2X10W	2
211	EML-30/02 โถงลิฟท์ขนของ	13.36V	2A	-	12v5ah	"	30	√	√	LED 2X10W	2
212	EML-30/03 ทางเดิน	13.36V	2A	-	12v5ah	"	30	√	√	LED 2X10W	2
213	EML-30/04 ทางเดิน	13.36V	2A	-	12v5ah	"	30	√	√	LED 2X10W	2
214	EML-30/05 ทางเดิน	13.36V	2A	-	12v5ah	"	30	√	√	LED 2X10W	2
215	EML-30/06 ทางเดิน	13.36V	2A	-	12v5ah	"	30	√	√	LED 2X10W	2
216	EML-30/07 ห้องไฟฟ้าชั้น30	13.41V	2A	-	12v5ah	"	30	√	√	LED 2X10W	2
217	EML-31/01 ห้องบู้สเตอร์ปั๊ม	13.36V	2.01A	-	12v5ah	ก.ย.-67	Roof	√	√	LED 2X10W	2
218	EML-31/02 ห้องเครื่องลิฟท์	13.32V	2A	-	12v5ah	ก.ย.-68	Roof	√	√	LED 2X10W	2
219	EML-ST1-01/1	13.36V	2.01A	-	12v5ah	ก.ย.-67	1	√	√	LED 2X10W	2
220	EML-ST1-01/2	13.36V	2A	-	12v5ah	"	1	√	√	LED 2X10W	2
221	EML-ST1-01/3	13.36V	2A	-	12v5ah	"	1	√	√	LED 2X10W	2
222	EML-ST1-02	13.36V	2A	-	12v5ah	"	2	√	√	LED 2X10W	2
223	EML-ST1-03	13.36V	2A	-	12v5ah	"	3	√	√	LED 2X10W	2
224	EML-ST1-04	13.2V	2.01A	-	12v5ah	"	4	√	√	LED 2X10W	2
225	EML-ST1-05	13.26V	2A	-	12v5ah	"	5	√	√	LED 2X10W	2
226	EML-ST1-06	13.31V	2A	-	12v5ah	"	6	√	√	LED 2X10W	2
227	EML-ST1-07	13.36V	2A	-	12v5ah	"	7	√	√	LED 2X10W	2
228	EML-ST1-08	13.36V	2.03A	-	12v5ah	"	8	√	√	LED 2X10W	2
229	EML-ST1-09	13.4V	2A	-	12v5ah	ก.ย.-68	9	√	√	LED 2X10W	2
230	EML-ST1-10	13.36V	2A	-	12v5ah	"	10	√	√	LED 2X10W	2
231	EML-ST1-11	13.31V	2A	-	12v5ah	"	11	√	√	LED 2X10W	2
232	EML-ST1-12	13.31V	2.02A	-	12v5ah	"	12	√	√	LED 2X10W	2
233	EML-ST1-13	13.36V	2A	-	12v5ah	"	13	√	√	LED 2X10W	2
234	EML-ST1-14	13.4V	2A	-	12v5ah	"	14	√	√	LED 2X10W	2
235	EML-ST1-15	13.36V	2A	-	12v5ah	ก.ย.-67	15	√	√	LED 2X10W	2
236	EML-ST1-16	13.36V	2.01A	-	12v5ah	"	16	√	√	LED 2X10W	2
237	EML-ST1-17	13.21V	2A	-	12v5ah	ก.ย.-68	17	√	√	LED 2X10W	2
238	EML-ST1-18	13.32V	2A	-	12v5ah	"	18	√	√	LED 2X10W	2
239	EML-ST1-19	13.34V	2.03A	-	12v5ah	"	19	√	√	LED 2X10W	2
240	EML-ST1-20	13.36V	2.03A	-	12v5ah	"	20	√	√	LED 2X10W	2
241	EML-ST1-21	13.31V	2A	-	12v5ah	"	21	√	√	LED 2X10W	2
242	EML-ST1-22	13.36V	2A	-	12v5ah	"	22	×	√	LED 2X10W	2
243	EML-ST1-23	13.21V	2A	-	12v5ah	"	23	√	√	LED 2X10W	2
244	EML-ST1-24	13.34V	2A	-	12v5ah	"	24	√	√	LED 2X10W	2
245	EML-ST1-25	13.36V	2A	-	12v5ah	"	25	√	√	LED 2X10W	2
246	EML-ST1-26	13.34V	2A	-	12v5ah	"	26	√	√	LED 2X10W	2
247	EML-ST1-27	13.26V	2A	-	12v5ah	"	27	√	√	LED 2X10W	2
248	EML-ST1-28	13.4V	2.01A	-	12v5ah	"	28	√	√	LED 2X10W	2
249	EML-ST1-29	13.34V	2.03A	-	12v5ah	"	29	√	√	LED 2X10W	2
250	EML-ST1-30	13.36V	2A	-	12v5ah	"	30	√	√	LED 2X10W	2
251	EML-ST1-31	13.36V	2A	-	12v5ah	"	Roof	√	√	LED 2X10W	2
252	EML-FST1-01	13.26V	2A	-	12v5ah	ก.ย.-68	1	√	√	LED 2X10W	2
253	EML-FST1-02	13.31V	2A	-	12v5ah	"	2	√	√	LED 2X10W	2
254	EML-FST1-03	13V	2A	-	12v5ah	"	3	√	√	LED 2X10W	2
255	EML-FST1-04	13.23V	2.02A	-	12v5ah	"	4	√	√	LED 2X10W	2
256	EML-FST1-05	13.22V	2A	-	12v5ah	"	5	√	√	LED 2X10W	2
257	EML-FST1-06	13.36V	2A	-	12v5ah	"	6	√	√	LED 2X10W	2
258	EML-FST1-07	13.36V	2.01A	-	12v5ah	ก.ย.-67	7	√	√	LED 2X10W	2
259	EML-FST1-08	13,24V	2A	-	12v5ah	ก.ย.-68	8	√	√	LED 2X10W	2
260	EML-FST1-09	13.33V	2A	-	12v5ah	"	9	√	√	LED 2X10W	2
261	EML-FST1-10	13.36V	2A	-	12v5ah	"	10	√	√	LED 2X10W	2
262	EML-FST1-11	13.36V	2A	-	12v5ah	"	11	√	√	LED 2X10W	2
263	EML-FST1-12	13.36V	2A	-	12v5ah	ก.ย.-67	12	√	√	LED 2X10W	2
264	EML-FST1-13	13V	2A	-	12v5ah	"	13	√	√	LED 2X10W	2
265	EML-FST1-14	13.31V	2A	-	12v5ah	"	14	√	√	LED 2X10W	2
266	EML-FST1-15	13.33V	2A	-	12v5ah	"	15	√	√	LED 2X10W	2
267	EML-FST1-16	13.36V	2.01A	-	12v5ah	"	16	√	√	LED 2X10W	2
268	EML-FST1-17	13.31V	2A	-	12v5ah	"	17	√	√	LED 2X10W	2
269	EML-FST1-18	13.36V	2A	-	12v5ah	"	18	√	√	LED 2X10W	2
270	EML-FST1-19	13.36V	2A	-	12v5ah	ก.ย.-67	19	√	√	LED 2X10W	2

271	EML-FST1-20	13.32V	2A	-	12v5ah	*	20	√	√	LED 2X10W	2
272	EML-FST1-21	13.36V	2A	-	12v5ah	*	21	√	√	LED 2X10W	2
273	EML-FST1-22	13.34V	2.02A	-	12v5ah	*	22	√	√	LED 2X10W	2
274	EML-FST1-23	13.26V	2A	-	12v5ah	*	23	√	√	LED 2X10W	2
275	EML-FST1-24	12.48V	2A	-	12v5ah	*	24	√	√	LED 2X10W	2
276	EML-FST1-25	13.18V	2A	-	12v5ah	*	25	√	√	LED 2X10W	2
277	EML-FST1-26	13.32V	2A	-	12v5ah	*	26	√	√	LED 2X10W	2
278	EML-FST1-27	13.3V	2.01A	-	12v5ah	*	27	√	√	LED 2X10W	2
279	EML-FST1-28	13.33V	2A	-	12v5ah	*	28	√	√	LED 2X10W	2
280	EML-FST1-29	13.36V	2A	-	12v5ah	*	29	√	√	LED 2X10W	2
281	EML-FST1-30	13.36V	2A	-	12v5ah	*	30	√	√	LED 2X10W	2
282	EML-FST1-31	13.34V	2A	-	12v5ah	*	Roof	√	√	LED 2X10W	2
283	EML-FST2-01	13.33V	2A	-	12v5ah	*	1	√	√	LED 2X10W	2
284	EML-FST2-02	13.36V	2A	-	12v5ah	*	2	√	√	LED 2X10W	2
285	EML-FST2-03	13.21V	2A	-	12v5ah	*	3	√	√	LED 2X10W	2
286	EML-FST2-04	13.36V	2.03A	-	12v5ah	*	4	√	√	LED 2X10W	2
287	EML-FST2-05	13.31V	2A	-	12v5ah	*	5	√	√	LED 2X10W	2
288	EML-FST2-06	13.36V	2A	-	12v5ah	*	6	√	√	LED 2X10W	2
289	EML-FST2-07	13.34V	2A	-	12v5ah	*	7	√	√	LED 2X10W	2
290	EML-FST2-08	13.3V	1.98A	-	12v5ah	*	8	√	√	LED 2X10W	2
291	EML-FST2-09	13.26V	2.01A	-	12v5ah	*	9	√	√	LED 2X10W	2
292	EML-FST2-10	13.34V	2A	-	12v5ah	*	10	√	√	LED 2X10W	2
293	EML-FST2-11	13V	2A	-	12v5ah	*	11	√	√	LED 2X10W	2
294	EML-FST2-12	11.8V	2.01A	-	12v5ah	ก.ย.-67	12	√	√	LED 2X10W	2
295	EML-FST2-13	13.36V	2A	-	12v5ah	*	13	√	√	LED 2X10W	2
296	EML-FST2-14	13V	2A	-	12v5ah	*	14	√	√	LED 2X10W	2
297	EML-FST2-15	13.21V	1.97A	-	12v5ah	*	15	√	√	LED 2X10W	2
298	EML-FST2-16	13.26V	2A	-	12v5ah	*	16	√	√	LED 2X10W	2
299	EML-FST2-17	13.34V	2A	-	12v5ah	*	17	√	√	LED 2X10W	2
300	EML-FST2-18	13.36V	2A	-	12v5ah	*	18	√	√	LED 2X10W	2
301	EML-FST2-19	13.36V	2A	-	12v5ah	*	19	√	√	LED 2X10W	2
302	EML-FST2-20	13.24V	2A	-	12v5ah	*	20	√	√	LED 2X10W	2
303	EML-FST2-21	13.32V	2.01A	-	12v5ah	*	21	√	√	LED 2X10W	2
304	EML-FST2-22	13.28V	2A	-	12v5ah	*	22	√	√	LED 2X10W	2
305	EML-FST2-23	13.3V	2A	-	12v5ah	*	23	√	√	LED 2X10W	2
306	EML-FST2-24	13.21V	2A	-	12v5ah	*	24	√	√	LED 2X10W	2
307	EML-FST2-25	13.25V	2A	-	12v5ah	*	25	√	√	LED 2X10W	2
308	EML-FST2-26	13V	2A	-	12v5ah	*	26	√	√	LED 2X10W	2
309	EML-FST2-27	13.3V	2A	-	12v5ah	*	27	√	√	LED 2X10W	2
310	EML-FST2-28	13.36V	2A	-	12v5ah	*	28	√	√	LED 2X10W	2
311	EML-FST2-29	13.36V	2A	-	12v5ah	*	29	√	√	LED 2X10W	2
312	EML-FST2-30	13.36V	2.03A	-	12v5ah	ก.ย.-68	30	√	√	LED 2X10W	2
313	EML-FST2-31	13.34V	2A	-	12v5ah	*	Roof	√	√	LED 2X10W	2
314	EML-FST3-01	13.36V	2.01A	-	12v5ah	ก.ย.-67	1	√	√	LED 2X10W	2
315	EML-FST3-02	13.21V	2A	-	12v5ah	ก.ย.-68	2	√	√	LED 2X10W	2
316	EML-FST3-03	13.3V	2A	-	12v5ah	*	3	√	√	LED 2X10W	2
317	EML-FST3-04	13.36V	2.01A	-	12v5ah	*	4	√	√	LED 2X10W	2
318	EML-FST3-05	13.36V	2A	-	12v5ah	*	5	√	√	LED 2X10W	2
319	EML-FST3-06	13.31V	2A	-	12v5ah	*	6	√	√	LED 2X10W	2
320	EML-FST3-07	13.3V	2A	-	12v5ah	*	7	√	√	LED 2X10W	2
321	EML-FST3-08	13.34V	2.03A	-	12v5ah	*	8	√	√	LED 2X10W	2
322	EML-FST3-09	13.36V	2.01A	-	12v5ah	*	9	√	√	LED 2X10W	2
323	EML-FST3-10	13.36V	2A	-	12v5ah	*	10	√	√	LED 2X10W	2
324	EML-FST3-11	13.36V	2A	-	12v5ah	*	11	√	√	LED 2X10W	2
325	EML-FST3-12	13.34V	2.01A	-	12v5ah	ก.ย.-67	12	√	√	LED 2X10W	2
326	EML-FST3-13	13.1V	2A	-	12v5ah	ก.ย.-68	13	√	√	LED 2X10W	2
327	EML-FST3-14	12.54V	2A	-	12v5ah	ก.ย.-67	14	√	√	LED 2X10W	2
328	EML-FST3-15	13.36V	2A	-	12v5ah	ก.ย.-68	15	√	√	LED 2X10W	2
329	EML-FST3-16	13.36V	2A	-	12v5ah	*	16	√	√	LED 2X10W	2
330	EML-FST3-17	13.31V	2A	-	12v5ah	*	17	√	√	LED 2X10W	2
331	EML-FST3-18	13.3V	2A	-	12v5ah	*	18	√	√	LED 2X10W	2
332	EML-FST3-19	13.36V	2.03A	-	12v5ah	*	19	√	√	LED 2X10W	2
333	EML-FST3-20	13.36V	2.03A	-	12v5ah	*	20	√	√	LED 2X10W	2
334	EML-FST3-21	13.28V	2A	-	12v5ah	*	21	√	√	LED 2X10W	2
335	EML-FST3-22	13.31V	2A	-	12v5ah	*	22	√	√	LED 2X10W	2
336	EML-FST3-23	13.3V	2A	-	12v5ah	*	23	√	√	LED 2X10W	2
337	EML-FST3-24	13.3V	2A	-	12v5ah	*	24	√	√	LED 2X10W	2
338	EML-FST3-25	13.36V	2A	-	12v5ah	*	25	√	√	LED 2X10W	2
339	EML-FST3-26	13.28V	2A	-	12v5ah	*	26	√	√	LED 2X10W	2
340	EML-FST3-27	13.26V	2A	-	12v5ah	ก.ย.-67	27	√	√	LED 2X10W	2
341	EML-FST3-28	13.1V	2.A	-	12v5ah	ก.ย.-68	28	√	√	LED 2X10W	2
342	EML-FST3-29	13.36V	2A	-	12v5ah	*	29	√	√	LED 2X10W	2
343	EML-FST3-30	13.36V	2A	-	12v5ah	*	30	√	√	LED 2X10W	2
344	EML-FST3-31	13.34V	2A	-	12v5ah	*	Roof	√	√	LED 2X10W	2
จำนวนทั้งสิ้น 344 ตัว											

ผู้รายงาน นายบำรุง เลขะจิต หน.ช่างอาคาร **รับทราบโดย นายวุฒิชัย โนนุช ผจก.อาคาร**

Division	Villecon - ENG
Code	ENG 019
Date	25 ก.พ.53

Exit Light Monthly Checklist

แบบฟอร์มการตรวจป้ายหนีไฟประจำเดือน

Sheet No. / แผ่นที่ 1

Day(วัน)/Month(เดือน)/Year(ปี) มิถุนายน/2569 **Building** President 2 (Sathorn-Rachapreuk)

ลำดับ	Location/สถานที่	Battery Record / บันทึกค่าแบตเตอรี				Operation of Control System สภาพชุดควบคุม		Condition of Light Bulbs สภาพชุดหลอดไฟ		Discharge Hours จำนวนชั่วโมงที่จ่ายไฟ
		DC. Voltage แรงเคลื่อนไฟฟ้ากระแสตรง (.....Volt)	DC. Amperes กระแสไฟฟ้ากระแสตรง (..... Amp)	Capacity ขนาด (V / Ah)	Lastest Change วันที่เปลี่ยนล่าสุด	ติดตั้งที่ชั้น	ผลการทดสอบ	ชุดดวงโคม	หลอด ชนิด / ขนาด	
		(1)	(2)	(4)	(5)	(6)	(7)	(8)	(9)	(10)
1	EXL-01/01 ประตูหน้า	3.6V	1A	3.6V2100mAh	มิ.ย.-65	1	√	√	LED Strip 4.5v10w	3
2	EXL-01/02 ประตูข้าง	3.6V	1A	3.6V2100mAh	ส.ค.-68	1	√	√	LED Strip 4.5v10w	3
3	EXL-01/03 ประตูทางออกโถงลิฟท์โดยสาร	3.6V	1A	3.6V2100mAh	ต.ค.-67	1	√	√	LED Strip 4.5v10w	3
4	EXL-01/04 ประตูทางออกโถงลิฟท์ขนของ	3.6V	1A	3.6V2100mAh	"	1	√	√	LED Strip 4.5v10w	3
5	EXL-01/05 บันไดหนีไฟ ST1	3.6V	1A	3.6V2100mAh	"	1	√	√	LED Strip 4.5v10w	3
6	EXL-01/06 บันไดหนีไฟ ST1	3.6V	1A	3.6V2100mAh	"	1	√	√	LED Strip 4.5v10w	3
7	EXL-01/07 บันไดหนีไฟ ST1	3.6V	1A	3.6V2100mAh	"	1	√	√	LED Strip 4.5v10w	3
8	EXL-01/08 บันไดหนีไฟ FST1	3.6V	1A	3.6V2100mAh	"	1	√	√	LED Strip 4.5v10w	3
9	EXL-01/9 บันไดหนีไฟ FST2	3.6V	1A	3.6V2100mAh	"	1	√	√	LED Strip 4.5v10w	3
10	EXL-01/10 บันไดหนีไฟ FST3	3.6V	1A	3.6V2100mAh	"	1	√	√	LED Strip 4.5v10w	3
11	EXL-02/01 บันไดหนีไฟ FST2	3.6V	1A	3.6V2100mAh	ส.ค.-68	2A	√	√	LED Strip 4.5v10w	3
12	EXL-02/02 บันไดหนีไฟ ST1	3.6V	1A	3.6V2100mAh	ต.ค.-67	2B	√	√	LED Strip 4.5v10w	3
13	EXL-02/03 บันไดหนีไฟ FST1	3.6V	1A	3.6V2100mAh	"	2B	√	√	LED Strip 4.5v10w	3
14	EXL-02/04 บันไดหนีไฟ FST3	3.6V	1A	3.6V2100mAh	"	2B	√	√	LED Strip 4.5v10w	3
15	EXL-03/01 บันไดหนีไฟ FST2	3.6V	1A	3.6V2100mAh	ต.ค.-67	3A	√	√	LED Strip 4.5v10w	3
16	EXL-03/02 บันไดหนีไฟ FST1	3.6V	1A	3.6V2100mAh	"	3A	√	√	LED Strip 4.5v10w	3
17	EXL-03/03 บันไดหนีไฟ ST1	3.6V	1A	3.6V2100mAh	"	3B	√	√	LED Strip 4.5v10w	3
18	EXL-03/04 บันไดหนีไฟ FST1	3.6V	1A	3.6V2100mAh	"	3B	√	√	LED Strip 4.5v10w	3
19	EXL-03/05 บันไดหนีไฟ FST3	3.6V	1A	3.6V2100mAh	"	3B	√	√	LED Strip 4.5v10w	3
20	EXL-04/01 บันไดหนีไฟ FST2	3.6V	1A	3.6V2100mAh	ต.ค.-67	4A	√	√	LED Strip 4.5v10w	3
21	EXL-04/02 บันไดหนีไฟ FST1	3.6V	1A	3.6V2100mAh	"	4A	√	√	LED Strip 4.5v10w	3
22	EXL-04/03 บันไดหนีไฟ ST1	3.6V	1A	3.6V2100mAh	"	4B	√	√	LED Strip 4.5v10w	3
23	EXL-04/04 บันไดหนีไฟ FST1	3.6V	1A	3.6V2100mAh	"	4B	√	√	LED Strip 4.5v10w	3
24	EXL-04/05 บันไดหนีไฟ FST3	3.6V	1A	3.6V2100mAh	"	4B	√	√	LED Strip 4.5v10w	3
25	EXL-04/01 บันไดหนีไฟ FST2	3.6V	1A	3.6V2100mAh	ส.ค.-68	4M	√	√	LED Strip 4.5v10w	3
26	EXL-04/02 บันไดหนีไฟ FST1	3.6V	1A	3.6V2100mAh	"	4M	√	√	LED Strip 4.5v10w	3
27	EXL-05/01 ห้องไฟฟ้าชั้น 5	3.6V	1A	3.6V2100mAh	ส.ค.-68	5	√	√	LED Strip 4.5v10w	3
28	EXL-05/02 บันไดหนีไฟ ST1	3.6V	1A	3.6V2100mAh	"	5	√	√	LED Strip 4.5v10w	3

Suggestion / ข้อเสนอแนะ

.....

.....

Recorded by / จดบันทึกโดย

Signature/ลายเซ็น(Tech./ช่าง)

นายทรงกด เขียวหนู

Date/วันที่ 30/6/69

Time/เวลา 17:00

Checked by / ตรวจสอบโดย

Signature/ลายเซ็น(Tech.Sup./หัวหน้าช่าง)

นายบำรุง เลขะจิต

Date/วันที่ 2/7/69

Time/เวลา 10:00

Verified by / ทวนสอบโดย

Signature/ลายเซ็น(BM./ผู้จัดการอาคาร)

นายวุฒิชัย โนนุช

Date/วันที่ 2/7/69

Time/เวลา 13:00

(*) Please Mark N/A if not applicable / กรุณาใส่ N/A ถ้าไม่มีข้อมูล

(**) Item / รายการที่ (3) , (7) , (8) Please Mark / กรุณาทำเครื่องหมาย ✓ Normal / ปกติ ✕ Abnormal / ไม่ปกติ

(***) Item / รายการที่ (1) , (2) , (4) , (5) , (6) , (9) , (10) Please Specify Detail Data / กรุณาระบุรายละเอียดของข้อมูล

Division	Villecon - ENG
Code	ENG 019
Date	25 ก.พ.53

Exit Light Monthly Checklist

แบบฟอร์มการตรวจป้ายหนีไฟประจำเดือน

Sheet No. / แผ่นที่ 2

Day(วัน)/Month(เดือน)/Year(ปี) มิถุนายน/2569 **Building** President 2 (Sathorn-Rachapreuk)

ลำดับ	Locationสถานที่	Battery Record / บันทึกค่าแบตเตอรี DC. Voltage แรงเคลื่อนไฟฟ้ากระแสตรง (.....Volt) (1)	DC. Amperes กระแสไฟฟ้ากระแสตรง (..... Amp) (2)	Capacity ขนาด (V / Ah) (4)	Lastest Change วันที่เปลี่ยนล่าสุด (5)	Operation of Control System สภาพชุดควบคุม ติดตั้งที่ชั้น (6)	ผลการทดสอบ (7)	Condition of Light Bulbs สภาพชุดหลอดไฟ ชุดดวงโคม (8)	หลอด ชนิด / ขนาด (9)	Discharge Hours จำนวนชั่วโมงที่จ่ายไฟ (10)
29	EXL-05/02 บันไดหนีไฟ FST1	3.6V	1A	3.6V2100mAh	ส.ค.-68	5	√	√	LED Strip 4.5v10w	3
30	EXL-05/02 บันไดหนีไฟ FST2	3.6V	1A	3.6V2100mAh	"	5	√	√	LED Strip 4.5v10w	3
31	EXL-05/02 บันไดหนีไฟ FST3	3.6V	1A	3.6V2100mAh	"	5	√	√	LED Strip 4.5v10w	3
32	EXL-06/01 ห้องไฟฟ้าชั้น 6	3.6V	1A	3.6V2100mAh	ส.ค.-68	6	√	x	LED Strip 4.5v10w	3
33	EXL-06/02 บันไดหนีไฟ ST1	3.6V	1A	3.6V2100mAh	"	6	√	√	LED Strip 4.5v10w	3
34	EXL-06/03 บันไดหนีไฟ FST1	3.6V	1A	3.6V2100mAh	"	6	√	√	LED Strip 4.5v10w	3
35	EXL-06/04 บันไดหนีไฟ FST2***	3.6V	1A	3.6V2100mAh	"	6	√	x	LED Strip 4.5v10w	3
36	EXL-06/05 บันไดหนีไฟ FST3	3.6V	1A	3.6V2100mAh	"	6	√	√	LED Strip 4.5v10w	3
37	EXL-07/01 ห้องไฟฟ้าชั้น 7	3.6V	1A	3.6V2100mAh	ส.ค.-68	7	√	√	LED Strip 4.5v10w	3
38	EXL-07/02 บันไดหนีไฟ ST1	3.6V	1A	3.6V2100mAh	"	7	√	√	LED Strip 4.5v10w	3
39	EXL-07/03 บันไดหนีไฟ ST1	3.6V	1A	3.6V2100mAh	"	7	√	√	LED Strip 4.5v10w	3
40	EXL-07/04 บันไดหนีไฟ FST1	3.6V	1A	3.6V2100mAh	ต.ค.-67	7	√	√	LED Strip 4.5v10w	3
41	EXL-07/05 บันไดหนีไฟ FST2	3.6V	1A	3.6V2100mAh	ส.ค.-68	7	√	x	LED Strip 4.5v10w	3
42	EXL-07/06 บันไดหนีไฟ FST3	3.6V	1A	3.6V2100mAh	"	7	√	√	LED Strip 4.5v10w	3
43	EXL-08/01 ห้องไฟฟ้าชั้น 8	3.6V	1A	3.6V2100mAh	ส.ค.-68	8	√	√	LED Strip 4.5v10w	3
44	EXL-08/02 บันไดหนีไฟ ST1	3.6V	1A	3.6V2100mAh	"	8	√	√	LED Strip 4.5v10w	3
45	EXL-08/03 บันไดหนีไฟ ST1	3.6V	1A	3.6V2100mAh	ต.ค.-67	8	√	√	LED Strip 4.5v10w	3
46	EXL-08/04 บันไดหนีไฟ FST1	3.6V	1A	3.6V2100mAh	ส.ค.-68	8	√	√	LED Strip 4.5v10w	3
47	EXL-08/05 บันไดหนีไฟ FST2	3.6V	1A	3.6V2100mAh	"	8	√	√	LED Strip 4.5v10w	3
48	EXL-08/06 บันไดหนีไฟ FST3	3.6V	1A	3.6V2100mAh	ต.ค.-67	8	√	√	LED Strip 4.5v10w	3
45	EXL-09/01 ห้องไฟฟ้าชั้น 9	3.6V	1A	3.6V2100mAh	ต.ค.-67	9	√	√	LED Strip 4.5v10w	3
46	EXL-09/02 บันไดหนีไฟ ST1	3.6V	1A	3.6V2100mAh	"	9	√	√	LED Strip 4.5v10w	3
47	EXL-09/03 บันไดหนีไฟ ST1	3.6V	1A	3.6V2100mAh	"	9	√	√	LED Strip 4.5v10w	3
48	EXL-09/04 บันไดหนีไฟ FST1	3.6V	1A	3.6V2100mAh	ส.ค.-68	9	√	√	LED Strip 4.5v10w	3
49	EXL-09/05 บันไดหนีไฟ FST2	3.6V	1A	3.6V2100mAh	ต.ค.-67	9	√	√	LED Strip 4.5v10w	3
50	EXL-09/06 บันไดหนีไฟ FST3	3.6V	1A	3.6V2100mAh	"	9	×	√	LED Strip 4.5v10w	3
51	EXL-10/01 ห้องไฟฟ้าชั้น 10	3.6V	1A	3.6V2100mAh	ต.ค.-67	10	√	√	LED Strip 4.5v10w	3
52	EXL-10/02 บันไดหนีไฟ ST1	3.6V	1A	3.6V2100mAh	"	10	√	√	LED Strip 4.5v10w	3
53	EXL-10/03 บันไดหนีไฟ ST1	3.6V	1A	3.6V2100mAh	ส.ค.-68	10	√	√	LED Strip 4.5v10w	3
54	EXL-10/04 บันไดหนีไฟ FST1***	3.6V	1A	3.6V2100mAh	"	10	√	√	LED Strip 4.5v10w	3
55	EXL-10/05 บันไดหนีไฟ FST2	3.6V	1A	3.6V2100mAh	"	10	√	x	LED Strip 4.5v10w	3
56	EXL-10/06 บันไดหนีไฟ FST3	3.6V	1A	3.6V2100mAh	"	10	√	x	LED Strip 4.5v10w	3

Suggestion / ข้อเสนอแนะ

.....

.....

Recorded by / จดบันทึกโดย

Signature/ลายเซ็น(Tech./ช่าง)

นายทรงกด เขียวหนู

Date/วันที่ 30/6/69

Time/เวลา 17:00

Checked by / ตรวจสอบโดย

Signature/ลายเซ็น(Tech.Sup./หัวหน้าช่ Signature/ลายเซ็น(BM./ผู้จัดการอาคาร)

นายบำรุง เลขะจิต

Date/วันที่ 2/7/69

Time/เวลา 10:00

Verified by / ทวนสอบโดย

นายวุฒิชัย โนนุช

Date/วันที่ 2/7/69

Time/เวลา 13:00

(*) Please Mark N/A if not applicable / กรุณาใส่ N/A ถ้าไม่มีข้อมูล

(**) Item / รายการที่ (3) , (7) , (8) Please Mark / กรุณาทำเครื่องหมาย ✓ Normal / ปกติ ✕ Abnormal / ไม่ปกติ

(***) Item / รายการที่ (1) , (2) , (4) , (5) , (6) , (9) , (10) Please Specify Detail Data / กรุณาระบุรายละเอียดของข้อมูล

Division	Villecon - ENG
Code	ENG 019
Date	25 ก.พ.53

Exit Light Monthly Checklist

แบบฟอร์มการตรวจป้ายหนีไฟประจำเดือน

Sheet No. / แผ่นที่ 3

Day(วัน)/Month(เดือน)/Year(ปี) มิถุนายน/2569 **Building** President 2 (Sathorn-Rachapreuk)

ลำดับ	Locationสถานที่	Battery Record / บันทึกค่าแบตเตอรี DC. Voltage แรงเคลื่อนไฟฟ้ากระแสตรง (.....Volt) (1)	DC. Amperes กระแสไฟฟ้ากระแสตรง (..... Amp) (2)	Capacity ขนาด (V / Ah) (4)	Lastest Change วันที่เปลี่ยนล่าสุด (5)	Operation of Control System สภาพชุดควบคุม ติดตั้งที่ชั้น (6)	ผลการทดสอบ (7)	Condition of Light Bulbs สภาพชุดหลอดไฟ ชุดดวงโคม (8)	หลอด ชนิด / ขนาด (9)	Discharge Hours จำนวนชั่วโมงที่จ่ายไฟ (10)
57	EXL-11/01 ห้องไฟฟ้าชั้น 11	3.6V	1A	3.6V2100mAh	ต.ค.-67	11	√	√	LED Strip 4.5v10w	3
58	EXL-11/02 บันไดหนีไฟ ST1	3.6V	1A	3.6V2100mAh	ส.ค.-68	11	√	√	LED Strip 4.5v10w	3
59	EXL-11/03 บันไดหนีไฟ ST1	3.6V	1A	3.6V2100mAh	"	11	√	√	LED Strip 4.5v10w	3
60	EXL-11/04 บันไดหนีไฟ FST1	3.6V	1A	3.6V2100mAh	"	11	√	√	LED Strip 4.5v10w	3
61	EXL-11/05 บันไดหนีไฟ FST2	3.6V	1A	3.6V2100mAh	"	11	√	√	LED Strip 4.5v10w	3
62	EXL-11/06 บันไดหนีไฟ FST3	3.6V	1A	3.6V2100mAh	"	11	√	√	LED Strip 4.5v10w	3
63	EXL-12/01 ห้องไฟฟ้าชั้น 12	3.6V	1A	3.6V2100mAh	ส.ค.-68	12	√	√	LED Strip 4.5v10w	3
64	EXL-12/02 บันไดหนีไฟ ST1	3.6V	1A	3.6V2100mAh	ต.ค.-67	12	√	√	LED Strip 4.5v10w	3
65	EXL-12/03 บันไดหนีไฟ ST1	3.6V	1A	3.6V2100mAh	ส.ค.-68	12	√	√	LED Strip 4.5v10w	3
66	EXL-12/04 บันไดหนีไฟ FST1	3.6V	1A	3.6V2100mAh	"	12	√	√	LED Strip 4.5v10w	3
67	EXL-12/05 บันไดหนีไฟ FST2	3.6V	1A	3.6V2100mAh	"	12	√	√	LED Strip 4.5v10w	3
68	EXL-12/06 บันไดหนีไฟ FST3	3.6V	1A	3.6V2100mAh	"	12	√	√	LED Strip 4.5v10w	3
69	EXL-13/01 ห้องไฟฟ้าชั้น 13	3.6V	1A	3.6V2100mAh	ส.ค.-68	13	√	√	LED Strip 4.5v10w	3
70	EXL-13/02 บันไดหนีไฟ ST1	3.6V	1A	3.6V2100mAh	ต.ค.-67	13	√	√	LED Strip 4.5v10w	3
71	EXL-13/03 บันไดหนีไฟ ST1	3.6V	1A	3.6V2100mAh	"	13	√	√	LED Strip 4.5v10w	3
72	EXL-13/04 บันไดหนีไฟ FST1	3.6V	1A	3.6V2100mAh	ส.ค.-68	13	√	√	LED Strip 4.5v10w	3
73	EXL-13/05 บันไดหนีไฟ FST2	3.6V	1A	3.6V2100mAh	"	13	√	√	LED Strip 4.5v10w	3
74	EXL-13/06 บันไดหนีไฟ FST3	3.6V	1A	3.6V2100mAh	"	13	√	√	LED Strip 4.5v10w	3
75	EXL-14/01 ห้องไฟฟ้าชั้น 14	3.6V	1A	3.6V2100mAh	ต.ค.-67	14	√	√	LED Strip 4.5v10w	3
76	EXL-14/02 บันไดหนีไฟ ST1	3.6V	1A	3.6V2100mAh	ส.ค.-68	14	√	√	LED Strip 4.5v10w	3
77	EXL-14/03 บันไดหนีไฟ ST1	3.6V	1A	3.6V2100mAh	"	14	√	√	LED Strip 4.5v10w	3
78	EXL-14/04 บันไดหนีไฟ FST1	3.6V	1A	3.6V2100mAh	"	14	√	√	LED Strip 4.5v10w	3
79	EXL-14/05 บันไดหนีไฟ FST2	3.6V	1A	3.6V2100mAh	"	14	√	√	LED Strip 4.5v10w	3
80	EXL-14/06 บันไดหนีไฟ FST3	3.6V	1A	3.6V2100mAh	"	14	√	√	LED Strip 4.5v10w	3
81	EXL-15/01ห้องไฟฟ้าชั้น 15	3.6V	1A	3.6V2100mAh	ส.ค.-68	15	√	√	LED Strip 4.5v10w	3
82	EXL-15/02 บันไดหนีไฟ ST1	3.6V	1A	3.6V2100mAh	"	15	√	√	LED Strip 4.5v10w	3
83	EXL-15/03 บันไดหนีไฟ ST1	3.6V	1A	3.6V2100mAh	ต.ค.-67	15	√	√	LED Strip 4.5v10w	3
84	EXL-15/04 บันไดหนีไฟ FST1	3.6V	1A	3.6V2100mAh	ส.ค.-68	15	√	√	LED Strip 4.5v10w	3
85	EXL-15/05 บันไดหนีไฟ FST2	3.6V	1A	3.6V2100mAh	"	15	√	√	LED Strip 4.5v10w	3
86	EXL-15/06 บันไดหนีไฟ FST3	3.6V	1A	3.6V2100mAh	"	15	√	√	LED Strip 4.5v10w	3

Suggestion / ข้อเสนอแนะ

.....

.....

Recorded by / จดบันทึกโดย

Signature/ลายเซ็น(Tech./ช่าง)

นายทรงกด เขียวหนู

Date/วันที่ 30/6/69

Time/เวลา 17:00

Checked by / ตรวจสอบโดย

Signature/ลายเซ็น(Tech.Sup./หัวหน้าช่ Signature/ลายเซ็น(BM./ผู้จัดการอาคาร)

นายบำรุง เลขะจิต

Date/วันที่ 2/7/69

Time/เวลา 10:00

Verified by / ทวนสอบโดย

นายวุฒิชัย โนนุช

Date/วันที่ 2/7/69

Time/เวลา 13:00

(*) Please Mark N/A if not applicable / กรุณาใส่ N/A ถ้าไม่มีข้อมูล

(**) Item / รายการที่ (3) , (7) , (8) Please Mark / กรุณาทำเครื่องหมาย ✓Normal / ปกติ ✕ Abnormal / ไม่ปกติ

(***) Item / รายการที่ (1) , (2) , (4) , (5) , (6) , (9) , (10) Please Specify Detail Data / กรุณาระบุรายละเอียดของข้อมูล

Division	Villecon - ENG
Code	ENG 019
Date	25 ก.พ.53

Exit Light Monthly Checklist

แบบฟอร์มการตรวจป้ายหนีไฟประจำเดือน

Sheet No. / แผ่นที่ 4

Day(วัน)/Month(เดือน)/Year(ปี) มิถุนายน/2569 **Building** President2 (Sathorn-Rachapreuk)

ลำดับ	Locationสถานที่	Battery Record / บันทึกค่าแบตเตอรี DC. Voltage แรงเคลื่อนไฟฟ้ากระแสตรง (.....Volt) (1)	DC. Amperes กระแสไฟฟ้ากระแสตรง (..... Amp) (2)	Capacity ขนาด (V / Ah) (4)	Lastest Change วันที่เปลี่ยนล่าสุด (5)	Operation of Control System สภาพชุดควบคุม ติดตั้งที่ชั้น (6)	ผลการทดสอบ (7)	Condition of Light Bulbs สภาพชุดหลอดไฟ ชุดดวงโคม (8)	หลอด ชนิด / ขนาด (9)	Discharge Hours จำนวนชั่วโมงที่จ่ายไฟ (10)
87	EXL-16/01 ห้องไฟฟ้าชั้น 16	3.6V	1A	3.6V2100mAh	ส.ค.-68	16	√	√	LED Strip 4.5v10w	3
88	EXL-16/02 บันไดหนีไฟ ST1	3.6V	1A	3.6V2100mAh	"	16	√	√	LED Strip 4.5v10w	3
89	EXL-16/03 บันไดหนีไฟ ST1	3.6V	1A	3.6V2100mAh	"	16	√	√	LED Strip 4.5v10w	3
90	EXL-16/04 บันไดหนีไฟ FST1	3.6V	1A	3.6V2100mAh	"	16	√	√	LED Strip 4.5v10w	3
91	EXL-16/05 บันไดหนีไฟ FST2	3.6V	1A	3.6V2100mAh	"	16	√	√	LED Strip 4.5v10w	3
92	EXL-16/06 บันไดหนีไฟ FST3	3.6V	1A	3.6V2100mAh	ต.ค.-67	16	√	√	LED Strip 4.5v10w	3
93	EXL-17/01 ห้องไฟฟ้าชั้น 17	3.6V	1A	3.6V2100mAh	ส.ค.-68	17	√	√	LED Strip 4.5v10w	3
94	EXL-17/02 บันไดหนีไฟ ST1	3.6V	1A	3.6V2100mAh	"	17	√	√	LED Strip 4.5v10w	3
95	EXL-17/03 บันไดหนีไฟ ST1	3.6V	1A	3.6V2100mAh	"	17	√	√	LED Strip 4.5v10w	3
96	EXL-17/04 บันไดหนีไฟ FST1	3.6V	1A	3.6V2100mAh	"	17	√	x	LED Strip 4.5v10w	3
97	EXL-17/05 บันไดหนีไฟ FST2***	3.6V	1A	3.6V2100mAh	"	17	√	x	LED Strip 4.5v10w	3
98	EXL-17/06 บันไดหนีไฟ FST3	3.6V	1A	3.6V2100mAh	"	17	√	√	LED Strip 4.5v10w	3
	***ชุดบอร์ดลัดวงจร									
99	EXL-18/01 ห้องไฟฟ้าชั้น 18	3.6V	1A	3.6V2100mAh	ส.ค.-68	18	√	√	LED Strip 4.5v10w	3
100	EXL-18/02 บันไดหนีไฟ ST1	3.6V	1A	3.6V2100mAh	ต.ค.-67	18	√	√	LED Strip 4.5v10w	3
101	EXL-18/03 บันไดหนีไฟ ST1	3.6V	1A	3.6V2100mAh	"	18	√	√	LED Strip 4.5v10w	3
102	EXL-18/04 บันไดหนีไฟ FST1	3.6V	1A	3.6V2100mAh	ส.ค.-68	18	√	√	LED Strip 4.5v10w	3
103	EXL-18/05 บันไดหนีไฟ FST2	3.6V	1A	3.6V2100mAh	"	18	√	√	LED Strip 4.5v10w	3
104	EXL-18/06 บันไดหนีไฟ FST3	3.6V	1A	3.6V2100mAh	"	18	√	√	LED Strip 4.5v10w	3
105	EXL-19/01 ห้องไฟฟ้าชั้น 19	3.6V	1A	3.6V2100mAh	ต.ค.-67	19	√	√	LED Strip 4.5v10w	3
106	EXL-19/02 บันไดหนีไฟ ST1	3.6V	1A	3.6V2100mAh	"	19	√	√	LED Strip 4.5v10w	3
107	EXL-19/03 บันไดหนีไฟ ST1	3.6V	1A	3.6V2100mAh	"	19	√	√	LED Strip 4.5v10w	3
108	EXL-19/04 บันไดหนีไฟ FST1	3.6V	1A	3.6V2100mAh	ส.ค.-68	19	√	√	LED Strip 4.5v10w	3
109	EXL-19/05 บันไดหนีไฟ FST2	3.6V	1A	3.6V2100mAh	"	19	√	√	LED Strip 4.5v10w	3
110	EXL-19/06 บันไดหนีไฟ FST3	3.6V	1A	3.6V2100mAh	"	19	√	√	LED Strip 4.5v10w	3
111	EXL-20/01 ห้องไฟฟ้าชั้น 20	3.6V	1A	3.6V2100mAh	ส.ค.-68	20	√	√	LED Strip 4.5v10w	3
112	EXL-20/02 บันไดหนีไฟ ST1	3.6V	1A	3.6V2100mAh	"	20	√	√	LED Strip 4.5v10w	3
113	EXL-20/03 บันไดหนีไฟ ST1	3.6V	1A	3.6V2100mAh	ส.ค.-68	20	√	√	LED Strip 4.5v10w	3
114	EXL-20/04 บันไดหนีไฟ FST1	3.6V	1A	3.6V2100mAh	"	20	√	√	LED Strip 4.5v10w	3
115	EXL-20/05 บันไดหนีไฟ FST2	3.6V	1A	3.6V2100mAh	"	20	√	√	LED Strip 4.5v10w	3
116	EXL-20/06 บันไดหนีไฟ FST3	3.6V	1A	3.6V2100mAh	"	20	√	√	LED Strip 4.5v10w	3
117	EXL-21/01 ห้องไฟฟ้าชั้น 21	3.6V	1A	3.6V2100mAh	ส.ค.-68	21	√	√	LED Strip 4.5v10w	3
118	EXL-21/02 บันไดหนีไฟ ST1	3.6V	1A	3.6V2100mAh	"	21	√	√	LED Strip 4.5v10w	3
119	EXL-21/03 บันไดหนีไฟ ST1	3.6V	1A	3.6V2100mAh	"	21	√	√	LED Strip 4.5v10w	3
120	EXL-21/04 บันไดหนีไฟ FST1	3.6V	1A	3.6V2100mAh	"	21	√	√	LED Strip 4.5v10w	3
121	EXL-21/05 บันไดหนีไฟ FST2	3.6V	1A	3.6V2100mAh	"	21	√	√	LED Strip 4.5v10w	3
122	EXL-21/06 บันไดหนีไฟ FST3	3.6V	1A	3.6V2100mAh	"	21	√	√	LED Strip 4.5v10w	3

Suggestion / ข้อเสนอแนะ

.....

.....

Recorded by / จดบันทึกโดย

Signature/ลายเซ็น(**Tech.**/ช่าง)

นายทรงกด เขียวหนู

Date/วันที่ 30/6/69

Time/เวลา 17:00

Checked by / ตรวจสอบโดย

Signature/ลายเซ็น(**Tech.Sup.**/หัวหน้าช่ **Signature/**ลายเซ็น(**BM.**/ผู้จัดการอาคาร)

นายบำรุง เลขะจิต

Date/วันที่ 2/7/69

Time/เวลา 10:00

Verified by / ทวนสอบโดย

นายวุฒิชัย โนนุช

Date/วันที่ 2/7/69

Time/เวลา 13:00

(*) Please Mark N/A if not applicable / กรุณาใส่ N/A ถ้าไม่มีข้อมูล

(**) Item / รายการที่ (3) , (7) , (8) Please Mark / กรุณาทำเครื่องหมาย ✓Normal / ปกติ ✕ Abnormal / ไม่ปกติ

(***) Item / รายการที่ (1) , (2) , (4) , (5) , (6) , (9) , (10) Please Specify Detail Data / กรุณาระบุรายละเอียดของข้อมูล

Division	Villecon - ENG
Code	ENG 019
Date	25 ก.พ.53

Exit Light Monthly Checklist

แบบฟอร์มการตรวจป้ายหนีไฟประจำเดือน

Sheet No. / แผ่นที่ 5

Day(วัน)/Month(เดือน)/Year(ปี) มิถุนายน/2569 **Building** President 2 (Sathorn-Rachapreuk)

ลำดับ	Locationสถานที่	Battery Record / บันทึกค่าแบตเตอรี DC. Voltage แรงเคลื่อนไฟฟ้ากระแสตรง (.....Volt) (1)	DC. Amperes กระแสไฟฟ้ากระแสตรง (..... Amp) (2)	Capacity ขนาด (V / Ah) (4)	Lastest Change วันที่เปลี่ยนล่าสุด (5)	Operation of Control System สภาพชุดควบคุม ติดตั้งที่ชั้น (6)	ผลการทดสอบ (7)	Condition of Light Bulbs สภาพชุดหลอดไฟ ชุดดวงโคม (8)	หลอด ชนิด / ขนาด (9)	Discharge Hours จำนวนชั่วโมงที่จ่ายไฟ (10)
123	EXL-22/01 ห้องไฟฟ้าชั้น 22	3.6V	1A	3.6V2100mAh	ต.ค.-67	22	√	√	LED Strip 4.5v10w	3
124	EXL-22/02 บันไดหนีไฟ ST1	3.6V	1A	3.6V2100mAh	"	22	√	√	LED Strip 4.5v10w	3
125	EXL-22/03 บันไดหนีไฟ ST1	3.6V	1A	3.6V2100mAh	"	22	√	√	LED Strip 4.5v10w	3
126	EXL-22/04 บันไดหนีไฟ FST1	3.6V	1A	3.6V2100mAh	ส.ค.-68	22	√	√	LED Strip 4.5v10w	3
127	EXL-22/05 บันไดหนีไฟ FST2	3.6V	1A	3.6V2100mAh	"	22	√	√	LED Strip 4.5v10w	3
128	EXL-22/06 บันไดหนีไฟ FST3	3.6V	1A	3.6V2100mAh	"	22	√	√	LED Strip 4.5v10w	3
129	EXL-23/01 ห้องไฟฟ้าชั้น 23	3.6V	1A	3.6V2100mAh	ส.ค.-68	23	√	√	LED Strip 4.5v10w	3
130	EXL-23/02 บันไดหนีไฟ ST1	3.6V	1A	3.6V2100mAh	"	23	√	√	LED Strip 4.5v10w	3
131	EXL-23/03 บันไดหนีไฟ ST1	3.6V	1A	3.6V2100mAh	"	23	√	√	LED Strip 4.5v10w	3
132	EXL-23/04 บันไดหนีไฟ FST1	3.6V	1A	3.6V2100mAh	"	23	√	√	LED Strip 4.5v10w	3
133	EXL-23/05 บันไดหนีไฟ FST2	3.6V	1A	3.6V2100mAh	"	23	√	√	LED Strip 4.5v10w	3
134	EXL-23/06 บันไดหนีไฟ FST3	3.6V	1A	3.6V2100mAh	"	23	√	√	LED Strip 4.5v10w	3
135	EXL-24/01 ห้องไฟฟ้าชั้น 24	3.6V	1A	3.6V2100mAh	ส.ค.-68	24	√	√	LED Strip 4.5v10w	3
136	EXL-24/02 บันไดหนีไฟ ST1	3.6V	1A	3.6V2100mAh	"	24	√	√	LED Strip 4.5v10w	3
137	EXL-24/03 บันไดหนีไฟ ST1	3.6V	1A	3.6V2100mAh	"	24	√	√	LED Strip 4.5v10w	3
138	EXL-24/04 บันไดหนีไฟ FST1	3.6V	1A	3.6V2100mAh	"	24	√	√	LED Strip 4.5v10w	3
139	EXL-24/05 บันไดหนีไฟ FST2	3.6V	1A	3.6V2100mAh	"	24	√	√	LED Strip 4.5v10w	3
140	EXL-24/06 บันไดหนีไฟ FST3	3.6V	1A	3.6V2100mAh	"	24	√	√	LED Strip 4.5v10w	3
141	EXL-25/01 ห้องไฟฟ้าชั้น 25	3.6V	1A	3.6V2100mAh	ส.ค.-68	25	√	√	LED Strip 4.5v10w	3
142	EXL-25/02 บันไดหนีไฟ ST1	3.6V	1A	3.6V2100mAh	"	25	√	√	LED Strip 4.5v10w	3
143	EXL-25/03 บันไดหนีไฟ ST1	3.6V	1A	3.6V2100mAh	"	25	√	√	LED Strip 4.5v10w	3
144	EXL-25/04 บันไดหนีไฟ FST1	3.6V	1A	3.6V2100mAh	"	25	√	√	LED Strip 4.5v10w	3
145	EXL-25/05 บันไดหนีไฟ FST2	3.6V	1A	3.6V2100mAh	"	25	×	√	LED Strip 4.5v10w	3
146	EXL-25/06 บันไดหนีไฟ FST3	3.6V	1A	3.6V2100mAh	"	25	√	√	LED Strip 4.5v10w	3
147	EXL-26/01 ห้องไฟฟ้าชั้น 26	3.6V	1A	3.6V2100mAh	ส.ค.-68	26	√	√	LED Strip 4.5v10w	3
148	EXL-26/02 บันไดหนีไฟ ST1	3.6V	1A	3.6V2100mAh	"	26	√	√	LED Strip 4.5v10w	3
149	EXL-26/03 บันไดหนีไฟ ST2=1	3.6V	1A	3.6V2100mAh	"	26	√	√	LED Strip 4.5v10w	3
150	EXL-26/04 บันไดหนีไฟ FST1	3.6V	1A	3.6V2100mAh	"	26	√	√	LED Strip 4.5v10w	3
151	EXL-26/05 บันไดหนีไฟ FST2	3.6V	1A	3.6V2100mAh	"	26	√	√	LED Strip 4.5v10w	3
152	EXL-26/06 บันไดหนีไฟ FST3	3.6V	1A	3.6V2100mAh	"	26	√	√	LED Strip 4.5v10w	3
153	EXL-27/01 ห้องไฟฟ้าชั้น 27	3.6V	1A	3.6V2100mAh	ต.ค.-67	27	√	√	LED Strip 4.5v10w	3
154	EXL-27/02 บันไดหนีไฟ ST1	3.6V	1A	3.6V2100mAh	"	27	√	√	LED Strip 4.5v10w	3
155	EXL-27/03 บันไดหนีไฟ ST1	3.6V	1A	3.6V2100mAh	"	27	√	√	LED Strip 4.5v10w	3
156	EXL-27/04 บันไดหนีไฟ FST1	3.6V	1A	3.6V2100mAh	ส.ค.-68	27	√	√	LED Strip 4.5v10w	3
157	EXL-27/05 บันไดหนีไฟ FST2	3.6V	1A	3.6V2100mAh	"	27	√	√	LED Strip 4.5v10w	3
158	EXL-27/06 บันไดหนีไฟ FST3	3.6V	1A	3.6V2100mAh	"	27	√	√	LED Strip 4.5v10w	3

Suggestion / ข้อเสนอแนะ

.....

.....

Recorded by / จดบันทึกโดย

Signature/ลายเซ็น(Tech./ช่าง)

นายทรงกด เขียวหนู

Date/วันที่ 30/6/69

Time/เวลา 17:00

Checked by / ตรวจสอบโดย

Signature/ลายเซ็น(Tech.Sup./หัวหน้าช่ Signature/ลายเซ็น(BM./ผู้จัดการอาคาร)

นายบำรุง เลขะจิต

Date/วันที่ 2/7/69

Time/เวลา 10:00

Verified by / ทวนสอบโดย

นายวุฒิชัย โนนุช

Date/วันที่ 2/7/69

Time/เวลา 13:00

(*) Please Mark N/A if not applicable / กรุณาใส่ N/A ถ้าไม่มีข้อมูล

(**) Item / รายการที่ (3) , (7) , (8) Please Mark / กรุณาทำเครื่องหมาย ✓ Normal / ปกติ ✕ Abnormal / ไม่ปกติ

(***) Item / รายการที่ (1) , (2) , (4) , (5) , (6) , (9) , (10) Please Specify Detail Data / กรุณาระบุรายละเอียดของข้อมูล

Division	Villecon - ENG
Code	ENG 019
Date	25 ก.พ.53

Exit Light Monthly Checklist

แบบฟอร์มการตรวจป้ายหนีไฟประจำเดือน

Sheet No. / แผ่นที่ 6

Day(วัน)/Month(เดือน)/Year(ปี) มิถุนายน/2569 **Building** President2 (Sathorn-Rachapreuk)

ลำดับ	Locationสถานที่	Battery Record / บันทึกค่าแบตเตอรี DC. Voltage แรงเคลื่อนไฟฟ้ากระแสตรง (.....Volt) (1)	DC. Amperes กระแสไฟฟ้ากระแสตรง (..... Amp) (2)	Capacity ขนาด (V / Ah) (4)	Lastest Change วันที่เปลี่ยนล่าสุด (5)	Operation of Control System สภาพชุดควบคุม ติดตั้งที่ชั้น (6)	ผลการทดสอบ (7)	Condition of Light Bulbs สภาพชุดหลอดไฟ ชุดควบคุม (8)	หลอด ชนิด / ขนาด (9)	Discharge Hours จำนวนชั่วโมงที่จ่ายไฟ (10)
159	EXL-28/01 ห้องไฟฟ้าชั้น 28	3.6V	1A	3.6V2100mAh	ต.ค.-67	28	√	√	LED Strip 4.5v10w	3
160	EXL-28/02 บันไดหนีไฟ ST1	3.6V	1A	3.6V2100mAh	"	28	√	√	LED Strip 4.5v10w	3
161	EXL-28/03 บันไดหนีไฟ ST1	3.6V	1A	3.6V2100mAh	"	28	√	√	LED Strip 4.5v10w	3
162	EXL-28/04 บันไดหนีไฟ FST1	3.6V	1A	3.6V2100mAh	"	28	√	√	LED Strip 4.5v10w	3
163	EXL-28/05 บันไดหนีไฟ FST2	3.6V	1A	3.6V2100mAh	"	28	√	√	LED Strip 4.5v10w	3
164	EXL-28/06 บันไดหนีไฟ FST3	3.6V	1A	3.6V2100mAh	"	28	√	√	LED Strip 4.5v10w	3
165	EXL-29/01 ห้องไฟฟ้าชั้น 29	3.6V	1A	3.6V2100mAh	ต.ค.-67	29	√	√	LED Strip 4.5v10w	3
166	EXL-29/02 บันไดหนีไฟ ST1	3.6V	1A	3.6V2100mAh	"	29	√	√	LED Strip 4.5v10w	3
167	EXL-29/03 บันไดหนีไฟ ST1	3.6V	1A	3.6V2100mAh	"	29	√	√	LED Strip 4.5v10w	3
168	EXL-29/04 บันไดหนีไฟ FST1	3.6V	1A	3.6V2100mAh	"	29	√	√	LED Strip 4.5v10w	3
169	EXL-29/05 บันไดหนีไฟ FST2	3.6V	1A	3.6V2100mAh	"	29	√	√	LED Strip 4.5v10w	3
170	EXL-29/06 บันไดหนีไฟ FST3	3.6V	1A	3.6V2100mAh	"	29	√	√	LED Strip 4.5v10w	3
171	EXL-30/01 ห้องไฟฟ้าชั้น 30	3.6V	1A	3.6V2100mAh	ต.ค.-67	30	√	√	LED Strip 4.5v10w	3
172	EXL-30/02 บันไดหนีไฟ ST1	3.6V	1A	3.6V2100mAh	"	30	√	√	LED Strip 4.5v10w	3
173	EXL-30/03 บันไดหนีไฟ ST1	3.6V	1A	3.6V2100mAh	"	30	√	√	LED Strip 4.5v10w	3
174	EXL-30/04 บันไดหนีไฟ FST1	3.6V	1A	3.6V2100mAh	"	30	√	√	LED Strip 4.5v10w	3
175	EXL-30/05 บันไดหนีไฟ FST2	3.6V	1A	3.6V2100mAh	"	30	√	√	LED Strip 4.5v10w	3
176	EXL-30/06 บันไดหนีไฟ FST3	3.6V	1A	3.6V2100mAh	"	30	√	√	LED Strip 4.5v10w	3

Suggestion /

Recorded by / จดบันทึกโดย

Signature/ลายเซ็น(Tech./ช่าง)

นายทรงกด เขียวหนู

Date/วันที่ 30/6/69

Time/เวลา 17:00

Checked by / ตรวจสอบโดย

Signature/ลายเซ็น(Tech.Sup./หัวหน้าช่ Signature/ลายเซ็น(BM./ผู้จัดการอาคาร)

นายบำรุง เลขะจิต

Date/วันที่ 2/7/69

Time/เวลา 10:00

Verified by / ทวนสอบโดย

นายวุฒิชัย โนนุช

Date/วันที่ 2/7/69

Time/เวลา 13:00

(*) Please Mark N/A if not applicable / กรุณาใส่ N/A ถ้าไม่มีข้อมูล

(**) Item / รายการที่ (3) , (7) , (8) Please Mark / กรุณาทำเครื่องหมาย ✓ Normal / ปกติ ✕ Abnormal / ไม่ปกติ

(***) Item / รายการที่ (1) , (2) , (4) , (5) , (6) , (9) , (10) Please Specify Detail Data / กรุณาระบุรายละเอียดของข้อมูล

Villecon Management co.,ltd.	บันทึกการตรวจเช็คห้องเครื่องจักร ห้อง MDB หน่วยงาน Pool	ENG-VCM ประจำเดือน มี.ค. 69

วันที่	กะเช้า (A)	เวลา / ลายเซ็น	กะบ่าย (B)	เวลา / ลายเซ็น	กะดึก (C)	เวลา / ลายเซ็น	หมายเหตุ
1	☑ ปกติ ○ ผิดปกติ	09.00	☑ ปกติ ○ ผิดปกติ	14.00	☑ ปกติ ○ ผิดปกติ	ทรอกุ 23.00	
2	☑ ปกติ ○ ผิดปกติ	09.00	☑ ปกติ ○ ผิดปกติ	14.00	☑ ปกติ ○ ผิดปกติ	ทรอกุ 23.00	
3	☑ ปกติ ○ ผิดปกติ	09.00	☑ ปกติ ○ ผิดปกติ	14.00	☑ ปกติ ○ ผิดปกติ	ทรอกุ 23.11	
4	☑ ปกติ ○ ผิดปกติ	09.00	☑ ปกติ ○ ผิดปกติ	14.00	☑ ปกติ ○ ผิดปกติ	ทรอกุ 23.41	
5	☑ ปกติ ○ ผิดปกติ	09.00	☑ ปกติ ○ ผิดปกติ	14.00	☑ ปกติ ○ ผิดปกติ	ทรอกุ 23.36	
6	☑ ปกติ ○ ผิดปกติ	09.00	☑ ปกติ ○ ผิดปกติ	14.00	☑ ปกติ ○ ผิดปกติ	ทรอกุ 23.18	
7	☑ ปกติ ○ ผิดปกติ	09.00	☑ ปกติ ○ ผิดปกติ	14.00	☑ ปกติ ○ ผิดปกติ	ทรอกุ 23.10	
8	☑ ปกติ ○ ผิดปกติ	09.00	☑ ปกติ ○ ผิดปกติ	14.00	☑ ปกติ ○ ผิดปกติ	ทรอกุ 23.32	
9	☑ ปกติ ○ ผิดปกติ	09.00	☑ ปกติ ○ ผิดปกติ	14.00	☑ ปกติ ○ ผิดปกติ	ทรอกุ 23.14	
10	☑ ปกติ ○ ผิดปกติ	09.00	☑ ปกติ ○ ผิดปกติ	14.00	☑ ปกติ ○ ผิดปกติ	ทรอกุ 23.19	
11	☑ ปกติ ○ ผิดปกติ	09.00	☑ ปกติ ○ ผิดปกติ	14.00	☑ ปกติ ○ ผิดปกติ	ทรอกุ 23.41	
12	☑ ปกติ ○ ผิดปกติ	09.00	☑ ปกติ ○ ผิดปกติ	14.00	☑ ปกติ ○ ผิดปกติ	ธนาชัย 23.12	
13	☑ ปกติ ○ ผิดปกติ	09.00	☑ ปกติ ○ ผิดปกติ	14.00	☑ ปกติ ○ ผิดปกติ	ทรอกุ 23.12	
14	☑ ปกติ ○ ผิดปกติ	09.00	☑ ปกติ ○ ผิดปกติ	14.00	☑ ปกติ ○ ผิดปกติ	ทรอกุ 23.33	
15	☑ ปกติ ○ ผิดปกติ	09.00	☑ ปกติ ○ ผิดปกติ	14.00	☑ ปกติ ○ ผิดปกติ	ทรอกุ 23.15	
16	☑ ปกติ ○ ผิดปกติ	09.00	☑ ปกติ ○ ผิดปกติ	14.00	☑ ปกติ ○ ผิดปกติ	ทรอกุ 23.26	
17	☑ ปกติ ○ ผิดปกติ	09.00	☑ ปกติ ○ ผิดปกติ	14.00	☑ ปกติ ○ ผิดปกติ	ทรอกุ 23.19	
18	☑ ปกติ ○ ผิดปกติ	09.00	☑ ปกติ ○ ผิดปกติ	14.00	☑ ปกติ ○ ผิดปกติ	ทรอกุ 23.51	
19	☑ ปกติ ○ ผิดปกติ	09.00	☑ ปกติ ○ ผิดปกติ	14.00	☑ ปกติ ○ ผิดปกติ	ธนาชัย 23.52	
20	☑ ปกติ ○ ผิดปกติ	09.00	☑ ปกติ ○ ผิดปกติ	14.00	☑ ปกติ ○ ผิดปกติ	ทรอกุ 23.17	
21	☑ ปกติ ○ ผิดปกติ	09.00	☑ ปกติ ○ ผิดปกติ	14.00	☑ ปกติ ○ ผิดปกติ	ทรอกุ 23.03	
22	☑ ปกติ ○ ผิดปกติ	09.00	☑ ปกติ ○ ผิดปกติ	14.00	☑ ปกติ ○ ผิดปกติ	ทรอกุ 23.37	
23	☑ ปกติ ○ ผิดปกติ	09.00	☑ ปกติ ○ ผิดปกติ	14.00	☑ ปกติ ○ ผิดปกติ	ทรอกุ 23.32	
24	☑ ปกติ ○ ผิดปกติ	09.00	☑ ปกติ ○ ผิดปกติ	14.00	☑ ปกติ ○ ผิดปกติ	ทรอกุ 23.12	
25	☑ ปกติ ○ ผิดปกติ	09.00	☑ ปกติ ○ ผิดปกติ	14.00	☑ ปกติ ○ ผิดปกติ	ทรอกุ 23.18	
26	☑ ปกติ ○ ผิดปกติ	09.00	☑ ปกติ ○ ผิดปกติ	14.00	☑ ปกติ ○ ผิดปกติ	ธนาชัย 23.46	
27	☑ ปกติ ○ ผิดปกติ	09.00	☑ ปกติ ○ ผิดปกติ	14.00	☑ ปกติ ○ ผิดปกติ	ทรอกุ 23.17	
28	☑ ปกติ ○ ผิดปกติ	09.00	☑ ปกติ ○ ผิดปกติ	14.00	☑ ปกติ ○ ผิดปกติ	ทรอกุ 23.50	
29	☑ ปกติ ○ ผิดปกติ	09.00	☑ ปกติ ○ ผิดปกติ	14.00	☑ ปกติ ○ ผิดปกติ	ทรอกุ 23.11	
30	☑ ปกติ ○ ผิดปกติ	09.00	☑ ปกติ ○ ผิดปกติ	14.00	☑ ปกติ ○ ผิดปกติ	ทรอกุ 23.10	
31	☑ ปกติ ○ ผิดปกติ		☐ ปกติ ○ ผิดปกติ		☑ ปกติ ○ ผิดปกติ	ทรอกุ 23.31	

<u>หมายเหตุ</u> 1. หากพบการทำงานของระบบทำงานผิดปกติให้แก้ไขเบื้องต้น ถ้าหากเป็นกรณีที่สามารถแก้ไขได้

2. หากแก้ไขแล้วระบบการทำงานยังผิดปกติอยู่ ให้แจ้งทาง <u>หัวหน้าช่าง</u> ให้ประสานงานเพื่อดำเนินการแก้ไขเร่งด่วน

THE RESIDENT

Villecon Management Co.,Ltd.

บันทึกการตรวจเช็คห้องเครื่องจักร ห้อง Generator

หน่วยงาน Pool

ENG-VCM

ประจำเดือน ส.ค. 69

วันที่	กะเช้า (A)		เวลา / ลายเซ็น	กะบ่าย (B)		เวลา / ลายเซ็น	กะดึก (C)		เวลา / ลายเซ็น	หมายเหตุ
1	☑ ปกติ	○ ผิดปกติ	09.00	☑ ปกติ	○ ผิดปกติ	14.00	☑ ปกติ	○ ผิดปกติ	23.36	
2	☑ ปกติ	○ ผิดปกติ	09.00	☑ ปกติ	○ ผิดปกติ	14.00	☑ ปกติ	○ ผิดปกติ	23.42	
3	☑ ปกติ	○ ผิดปกติ	09.00	☑ ปกติ	○ ผิดปกติ	14.00	☑ ปกติ	○ ผิดปกติ	23.36	
4	☑ ปกติ	○ ผิดปกติ	09.00	☑ ปกติ	○ ผิดปกติ	14.00	☑ ปกติ	○ ผิดปกติ	23.31	
5	☑ ปกติ	○ ผิดปกติ	09.00	☑ ปกติ	○ ผิดปกติ	14.00	☑ ปกติ	○ ผิดปกติ	23.29	
6	☑ ปกติ	○ ผิดปกติ	09.00	☑ ปกติ	○ ผิดปกติ	14.00	☑ ปกติ	○ ผิดปกติ	23.12	
7	☑ ปกติ	○ ผิดปกติ	09.00	☑ ปกติ	○ ผิดปกติ	14.00	☑ ปกติ	○ ผิดปกติ	23.41	
8	☑ ปกติ	○ ผิดปกติ	09.00	☑ ปกติ	○ ผิดปกติ	14.00	☑ ปกติ	○ ผิดปกติ	23.50	
9	☑ ปกติ	○ ผิดปกติ	09.00	☑ ปกติ	○ ผิดปกติ	14.00	☑ ปกติ	○ ผิดปกติ	23.12	
10	☑ ปกติ	○ ผิดปกติ	09.00	☑ ปกติ	○ ผิดปกติ	14.00	☑ ปกติ	○ ผิดปกติ	23.15	
11	☑ ปกติ	○ ผิดปกติ	09.00	☑ ปกติ	○ ผิดปกติ	14.00	☑ ปกติ	○ ผิดปกติ	23.36	
12	☑ ปกติ	○ ผิดปกติ	09.00	☑ ปกติ	○ ผิดปกติ	14.00	☑ ปกติ	○ ผิดปกติ	23.55	
13	☑ ปกติ	○ ผิดปกติ	09.00	☑ ปกติ	○ ผิดปกติ	14.00	☑ ปกติ	○ ผิดปกติ	23.00	
14	☑ ปกติ	○ ผิดปกติ	09.00	☑ ปกติ	○ ผิดปกติ	14.00	☑ ปกติ	○ ผิดปกติ	23.00	
15	☑ ปกติ	○ ผิดปกติ	09.00	☑ ปกติ	○ ผิดปกติ	14.00	☑ ปกติ	○ ผิดปกติ	23.00	
16	☑ ปกติ	○ ผิดปกติ	09.00	☑ ปกติ	○ ผิดปกติ	14.00	☑ ปกติ	○ ผิดปกติ	23.00	
17	☑ ปกติ	○ ผิดปกติ	09.00	☑ ปกติ	○ ผิดปกติ	14.00	☑ ปกติ	○ ผิดปกติ	23.16	
18	☑ ปกติ	○ ผิดปกติ	09.00	☑ ปกติ	○ ผิดปกติ	14.00	☑ ปกติ	○ ผิดปกติ	23.45	
19	☑ ปกติ	○ ผิดปกติ	09.00	☑ ปกติ	○ ผิดปกติ	14.00	☑ ปกติ	○ ผิดปกติ	23.31	
20	☑ ปกติ	○ ผิดปกติ	09.00	☑ ปกติ	○ ผิดปกติ	14.00	☑ ปกติ	○ ผิดปกติ	23.00	
21	☑ ปกติ	○ ผิดปกติ	09.00	☑ ปกติ	○ ผิดปกติ	14.00	☑ ปกติ	○ ผิดปกติ	23.00	
22	☑ ปกติ	○ ผิดปกติ	09.00	☑ ปกติ	○ ผิดปกติ	14.00	☑ ปกติ	○ ผิดปกติ	23.00	
23	☑ ปกติ	○ ผิดปกติ	09.00	☑ ปกติ	○ ผิดปกติ	14.00	☑ ปกติ	○ ผิดปกติ	23.00	
24	☑ ปกติ	○ ผิดปกติ	09.00	☑ ปกติ	○ ผิดปกติ	14.00	☑ ปกติ	○ ผิดปกติ	23.38	
25	☑ ปกติ	○ ผิดปกติ	09.00	☑ ปกติ	○ ผิดปกติ	14.00	☑ ปกติ	○ ผิดปกติ	23.45	
26	☑ ปกติ	○ ผิดปกติ	09.00	☑ ปกติ	○ ผิดปกติ	14.00	☑ ปกติ	○ ผิดปกติ	23.00	
27	☑ ปกติ	○ ผิดปกติ	09.00	☑ ปกติ	○ ผิดปกติ	14.00	☑ ปกติ	○ ผิดปกติ	23.37	
28	☑ ปกติ	○ ผิดปกติ	09.00	☑ ปกติ	○ ผิดปกติ	14.00	☑ ปกติ	○ ผิดปกติ	23.19	
29	☑ ปกติ	○ ผิดปกติ	09.00	☑ ปกติ	○ ผิดปกติ	14.00	☑ ปกติ	○ ผิดปกติ	23.00	
30	☑ ปกติ	○ ผิดปกติ	09.00	☑ ปกติ	○ ผิดปกติ	14.00	☑ ปกติ	○ ผิดปกติ	23.59	
31	☑ ปกติ	○ ผิดปกติ		☐ ปกติ	○ ผิดปกติ		☑ ปกติ	○ ผิดปกติ	23.41	

<u>หมายเหตุ</u> 1. หากพบการทำงานของระบบทำงานผิดปกติให้แก้ไขเบื้องต้น ถ้าหากเป็นกรณีที่สามารถแก้ไขได้

2. หากแก้ไขแล้วระบบการทำงานยังผิดปกติอยู่ ให้แจ้งทาง <u>หัวหน้าช่าง</u> ให้ประสานงานเพื่อดำเนินการแก้ไขเร่งด่วน

THE PRESIDENT

Villecon Management Co.,Ltd.	บันทึกการตรวจเช็คห้องเครื่องจักร ห้อง SWP. (ระบายน้ำ) หน่วยงาน โรงไฟ	ENG-VCM ประจำเดือน มิ.ย. 69

วันที่	กะเช้า (A)		เวลา / ลายเซ็น	กะบ่าย (B)		เวลา / ลายเซ็น	กะดึก (C)		เวลา / ลายเซ็น	หมายเหตุ
1	☑ ปกติ	○ ผิดปกติ	09.00	☑ ปกติ	○ ผิดปกติ	14.00	☑ ปกติ	☑ ผิดปกติ	ทรอาดี 23.00	
2	☑ ปกติ	○ ผิดปกติ	09.00	☑ ปกติ	○ ผิดปกติ	14.00	☑ ปกติ	☑ ผิดปกติ	ทรอาดี 23.00	
3	☑ ปกติ	○ ผิดปกติ	09.00	☑ ปกติ	○ ผิดปกติ	14.00	☑ ปกติ	☑ ผิดปกติ	ทรอาดี 23.00	
4	☑ ปกติ	○ ผิดปกติ	09.00	☑ ปกติ	○ ผิดปกติ	14.00	☑ ปกติ	☑ ผิดปกติ	ทรอาดี 23.00	
5	☑ ปกติ	○ ผิดปกติ	09.00	☑ ปกติ	○ ผิดปกติ	14.00	☑ ปกติ	○ ผิดปกติ	ธนศิริ 23.00	
6	☑ ปกติ	○ ผิดปกติ	09.00	☑ ปกติ	○ ผิดปกติ	14.00	☑ ปกติ	○ ผิดปกติ	ทรอาดี 23.00	
7	☑ ปกติ	○ ผิดปกติ	09.00	☑ ปกติ	○ ผิดปกติ	14.00	☑ ปกติ	○ ผิดปกติ	ทรอาดี 23.00	
8	☑ ปกติ	○ ผิดปกติ	09.00	☑ ปกติ	○ ผิดปกติ	14.00	☑ ปกติ	○ ผิดปกติ	ทรอาดี 23.11	
9	☑ ปกติ	○ ผิดปกติ	09.00	☑ ปกติ	○ ผิดปกติ	14.00	☑ ปกติ	○ ผิดปกติ	ทรอาดี 23.36	
10	☑ ปกติ	○ ผิดปกติ	09.00	☑ ปกติ	○ ผิดปกติ	14.00	☑ ปกติ	○ ผิดปกติ	ทรอาดี 23.14	
11	☑ ปกติ	○ ผิดปกติ	09.00	☑ ปกติ	○ ผิดปกติ	14.00	☑ ปกติ	○ ผิดปกติ	ทรอาดี 23.39	
12	☑ ปกติ	○ ผิดปกติ	09.00	☑ ปกติ	○ ผิดปกติ	14.00	☑ ปกติ	○ ผิดปกติ	ธนศิริ 23.00	
13	☑ ปกติ	○ ผิดปกติ	09.00	☑ ปกติ	○ ผิดปกติ	14.00	☑ ปกติ	○ ผิดปกติ	ทรอาดี 23.30	
14	☑ ปกติ	○ ผิดปกติ	09.00	☑ ปกติ	○ ผิดปกติ	14.00	☑ ปกติ	○ ผิดปกติ	ทรอาดี 23.30	
15	☑ ปกติ	○ ผิดปกติ	09.00	☑ ปกติ	○ ผิดปกติ	14.00	☑ ปกติ	○ ผิดปกติ	ทรอาดี 23.00	
16	☑ ปกติ	○ ผิดปกติ	09.00	☑ ปกติ	○ ผิดปกติ	14.00	☑ ปกติ	○ ผิดปกติ	ทรอาดี 23.00	
17	☑ ปกติ	○ ผิดปกติ	09.00	☑ ปกติ	○ ผิดปกติ	14.00	☑ ปกติ	○ ผิดปกติ	ทรอาดี 23.00	
18	☑ ปกติ	○ ผิดปกติ	09.00	☑ ปกติ	○ ผิดปกติ	14.00	☑ ปกติ	○ ผิดปกติ	ทรอาดี 23.00	
19	☑ ปกติ	○ ผิดปกติ	09.00	☑ ปกติ	○ ผิดปกติ	14.00	☑ ปกติ	○ ผิดปกติ	ธนศิริ 23.14	
20	☑ ปกติ	○ ผิดปกติ	09.00	☑ ปกติ	○ ผิดปกติ	14.00	☑ ปกติ	○ ผิดปกติ	ทรอาดี 23.00	
21	☑ ปกติ	○ ผิดปกติ	09.00	☑ ปกติ	○ ผิดปกติ	14.00	☑ ปกติ	○ ผิดปกติ	ทรอาดี 23.39	
22	☑ ปกติ	○ ผิดปกติ	09.00	☑ ปกติ	○ ผิดปกติ	14.00	☑ ปกติ	○ ผิดปกติ	ทรอาดี 23.11	
23	☑ ปกติ	○ ผิดปกติ	09.00	☑ ปกติ	○ ผิดปกติ	14.00	☑ ปกติ	○ ผิดปกติ	ทรอาดี 23.12	
24	☑ ปกติ	○ ผิดปกติ	09.00	☑ ปกติ	○ ผิดปกติ	14.00	☑ ปกติ	○ ผิดปกติ	ทรอาดี 23.39	
25	☑ ปกติ	○ ผิดปกติ	09.00	☑ ปกติ	○ ผิดปกติ	14.00	☑ ปกติ	○ ผิดปกติ	ทรอาดี 23.16	
26	☑ ปกติ	○ ผิดปกติ	09.00	☑ ปกติ	○ ผิดปกติ	14.00	☑ ปกติ	○ ผิดปกติ	ธนศิริ 23.22	
27	☑ ปกติ	○ ผิดปกติ	09.00	☑ ปกติ	○ ผิดปกติ	14.00	☑ ปกติ	○ ผิดปกติ	ทรอาดี 23.00	
28	☑ ปกติ	○ ผิดปกติ	09.00	☑ ปกติ	○ ผิดปกติ	14.00	☑ ปกติ	○ ผิดปกติ	ทรอาดี 23.18	
29	☑ ปกติ	○ ผิดปกติ	09.00	☑ ปกติ	○ ผิดปกติ	14.00	☑ ปกติ	○ ผิดปกติ	ทรอาดี 23.22	
30	☑ ปกติ	○ ผิดปกติ	09.00	☑ ปกติ	○ ผิดปกติ	14.00	☑ ปกติ	○ ผิดปกติ	ทรอาดี 23.31	
31	☐ ปกติ	○ ผิดปกติ		☐ ปกติ	○ ผิดปกติ		☑ ปกติ	○ ผิดปกติ	ทรอาดี 23.35	

<u>หมายเหตุ</u> 1. หากพบการทำงานของระบบทำงานผิดปกติให้แก้ไขเบื้องต้น ถ้าหากเป็นกรณีที่สามารถแก้ไขได้

2. หากแก้ไขแล้วระบบการทำงานยังผิดปกติอยู่ ให้แจ้งทาง <u>หัวหน้าช่าง</u> ให้ประสานงานเพื่อดำเนินการแก้ไขเร่งด่วน

THE RESIDENT

Villecon Management Co.,Ltd.

บันทึกการตรวจเช็คห้องเครื่องจักร ห้อง Pressurized Pan (หน่วยสำเนา) ENG-VCM

หน่วยงาน Psd2 ประจำเดือน มิ.ย. 69

วันที่	กะเช้า (A)		เวลา / ลายเซ็น	กะบ่าย (B)		เวลา / ลายเซ็น	กะดึก (C)		เวลา / ลายเซ็น	หมายเหตุ
1	☑ ปกติ	○ ผิดปกติ	09.00 พัน	☑ ปกติ	○ ผิดปกติ	14.00 สุข	☑ ปกติ	○ ผิดปกติ	ทรงกต 23.00	
2	☑ ปกติ	○ ผิดปกติ	09.00 พัน	☑ ปกติ	○ ผิดปกติ	14.00 สุข	☑ ปกติ	○ ผิดปกติ	ทรงกต 23.00	
3	☑ ปกติ	○ ผิดปกติ	09.00 พัน	☑ ปกติ	○ ผิดปกติ	14.00 สุข	☑ ปกติ	○ ผิดปกติ	ทรงกต 23.00	
4	☑ ปกติ	○ ผิดปกติ	09.00 พัน	☑ ปกติ	○ ผิดปกติ	14.00 สุข	☑ ปกติ	○ ผิดปกติ	ทรงกต 23.00	
5	☑ ปกติ	○ ผิดปกติ	09.00 พัน	☑ ปกติ	○ ผิดปกติ	14.00 สุข	☑ ปกติ	○ ผิดปกติ	จนทิ้ง 23.00	
6	☑ ปกติ	○ ผิดปกติ	09.00 พัน	☑ ปกติ	○ ผิดปกติ	14.00 กาม	☑ ปกติ	○ ผิดปกติ	ทรงกต 23.20	
7	☑ ปกติ	○ ผิดปกติ	09.00 บำรุง	☑ ปกติ	○ ผิดปกติ	14.00 สุข	☑ ปกติ	○ ผิดปกติ	ทรงกต 23.25	
8	☑ ปกติ	○ ผิดปกติ	09.00 พัน	☑ ปกติ	○ ผิดปกติ	14.00 สุข	☑ ปกติ	○ ผิดปกติ	ทรงกต 23.36	
9	☑ ปกติ	○ ผิดปกติ	09.00 พัน	☑ ปกติ	○ ผิดปกติ	14.00 สุข	☑ ปกติ	○ ผิดปกติ	ทรงกต 23.00	
10	☑ ปกติ	○ ผิดปกติ	09.00 พัน	☑ ปกติ	○ ผิดปกติ	14.00 สุข	☑ ปกติ	○ ผิดปกติ	ทรงกต 23.39	
11	☑ ปกติ	○ ผิดปกติ	09.00 พัน	☑ ปกติ	○ ผิดปกติ	14.00 สุข	☑ ปกติ	○ ผิดปกติ	ทรงกต 23.56	
12	☑ ปกติ	○ ผิดปกติ	09.00 พัน	☑ ปกติ	○ ผิดปกติ	14.00 สุข	☑ ปกติ	○ ผิดปกติ	จนทิ้ง 23.39	
13	☑ ปกติ	○ ผิดปกติ	09.00 พัน	☑ ปกติ	○ ผิดปกติ	14.00 กาม	☑ ปกติ	○ ผิดปกติ	ทรงกต 23.00	
14	☑ ปกติ	○ ผิดปกติ	09.00 บำรุง	☑ ปกติ	○ ผิดปกติ	14.00 สุข	☑ ปกติ	○ ผิดปกติ	ทรงกต 23.00	
15	☑ ปกติ	○ ผิดปกติ	09.00 พัน	☑ ปกติ	○ ผิดปกติ	14.00 สุข	☑ ปกติ	○ ผิดปกติ	ทรงกต 23.38	
16	☑ ปกติ	○ ผิดปกติ	09.00 พัน	☑ ปกติ	○ ผิดปกติ	14.00 สุข	☑ ปกติ	○ ผิดปกติ	ทรงกต 23.50	
17	☑ ปกติ	○ ผิดปกติ	09.00 พัน	☑ ปกติ	○ ผิดปกติ	14.00 สุข	☑ ปกติ	○ ผิดปกติ	ทรงกต 23.32	
18	☑ ปกติ	○ ผิดปกติ	09.00 พัน	☑ ปกติ	○ ผิดปกติ	14.00 สุข	☑ ปกติ	○ ผิดปกติ	ทรงกต 23.15	
19	☑ ปกติ	○ ผิดปกติ	09.00 พัน	☑ ปกติ	○ ผิดปกติ	14.00 สุข	☑ ปกติ	○ ผิดปกติ	จนทิ้ง 23.00	
20	☑ ปกติ	○ ผิดปกติ	09.00 พัน	☑ ปกติ	○ ผิดปกติ	14.00 กาม	☑ ปกติ	○ ผิดปกติ	ทรงกต 23.00	
21	☑ ปกติ	○ ผิดปกติ	09.00 บำรุง	☑ ปกติ	○ ผิดปกติ	14.00 สุข	☑ ปกติ	○ ผิดปกติ	ทรงกต 23.25	
22	☑ ปกติ	○ ผิดปกติ	09.00 พัน	☑ ปกติ	○ ผิดปกติ	14.00 สุข	☑ ปกติ	○ ผิดปกติ	ทรงกต 23.18	
23	☑ ปกติ	○ ผิดปกติ	09.00 พัน	☑ ปกติ	○ ผิดปกติ	14.00 สุข	☑ ปกติ	○ ผิดปกติ	ทรงกต 23.17	
24	☑ ปกติ	○ ผิดปกติ	09.00 บำรุง	☑ ปกติ	○ ผิดปกติ	14.00 สุข	☑ ปกติ	○ ผิดปกติ	ทรงกต 23.25	
25	☑ ปกติ	○ ผิดปกติ	09.00 พัน	☑ ปกติ	○ ผิดปกติ	14.00 สุข	☑ ปกติ	○ ผิดปกติ	ทรงกต 23.14	
26	☑ ปกติ	○ ผิดปกติ	09.00 พัน	☑ ปกติ	○ ผิดปกติ	14.00 สุข	☑ ปกติ	○ ผิดปกติ	จนทิ้ง 23.00	
27	☑ ปกติ	○ ผิดปกติ	09.00 พัน	☑ ปกติ	○ ผิดปกติ	14.00 กาม	☑ ปกติ	○ ผิดปกติ	ทรงกต 23.00	
28	☑ ปกติ	○ ผิดปกติ	09.00 บำรุง	☑ ปกติ	○ ผิดปกติ	14.00 สุข	☑ ปกติ	○ ผิดปกติ	ทรงกต 23.05	
29	☑ ปกติ	○ ผิดปกติ	09.00 พัน	☑ ปกติ	○ ผิดปกติ	14.00 สุข	☑ ปกติ	○ ผิดปกติ	ทรงกต 23.16	
30	☑ ปกติ	○ ผิดปกติ	09.00 พัน	☑ ปกติ	○ ผิดปกติ	14.00 สุข	☑ ปกติ	○ ผิดปกติ	ทรงกต 23.11	
31	☐ ปกติ	○ ผิดปกติ		☐ ปกติ	○ ผิดปกติ		☑ ปกติ	○ ผิดปกติ	ทรงกต 23.34	

หมายเหตุ
1. หากพบการทำงานของระบบทำงานผิดปกติให้แก้ไขเบื้องต้น ถ้าหากเป็นกรณีที่สามารถแก้ไขได้
2. หากแก้ไขแล้วระบบการทำงานยังผิดปกติอยู่ ให้แจ้งทาง **หัวหน้าช่าง** ให้ประสานงานเพื่อดำเนินการแก้ไขเร่งด่วน

THE RESIDENT

Villecon Management co.,ltd.	บันทึกการตรวจเช็คห้องเครื่องจักร ห้อง ลิฟท์ หน่วยงาน Pool	ENG-VCM ประจำเดือน มิ.ย. 69

วันที่	กะเช้า (A)		เวลา / ลายเซ็น	กะบ่าย (B)		เวลา / ลายเซ็น	กะดึก (C)		เวลา / ลายเซ็น	หมายเหตุ
1	☑ ปกติ	○ ผิดปกติ	09.00	☑ ปกติ	○ ผิดปกติ	14.00	☑ ปกติ	○ ผิดปกติ	23.00	
2	☑ ปกติ	○ ผิดปกติ	09.00	☑ ปกติ	○ ผิดปกติ	14.00	☑ ปกติ	○ ผิดปกติ	23.00	
3	☑ ปกติ	○ ผิดปกติ	09.00	☑ ปกติ	○ ผิดปกติ	14.00	☑ ปกติ	○ ผิดปกติ	23.00	
4	☑ ปกติ	○ ผิดปกติ	09.00	☑ ปกติ	○ ผิดปกติ	14.00	☑ ปกติ	○ ผิดปกติ	23.00	
5	☑ ปกติ	○ ผิดปกติ	09.00	☑ ปกติ	○ ผิดปกติ	14.00	☑ ปกติ	○ ผิดปกติ	23.00	
6	☑ ปกติ	○ ผิดปกติ	09.00	☑ ปกติ	○ ผิดปกติ	14.00	☑ ปกติ	○ ผิดปกติ	23.00	
7	☑ ปกติ	○ ผิดปกติ	09.00	☑ ปกติ	○ ผิดปกติ	14.00	☑ ปกติ	○ ผิดปกติ	23.00	
8	☑ ปกติ	○ ผิดปกติ	09.00	☑ ปกติ	○ ผิดปกติ	14.00	☑ ปกติ	○ ผิดปกติ	23.00	
9	☑ ปกติ	○ ผิดปกติ	09.00	☑ ปกติ	○ ผิดปกติ	14.00	☑ ปกติ	○ ผิดปกติ	23.00	
10	☑ ปกติ	○ ผิดปกติ	09.00	☑ ปกติ	○ ผิดปกติ	14.00	☑ ปกติ	○ ผิดปกติ	23.00	
11	☑ ปกติ	○ ผิดปกติ	09.00	☑ ปกติ	○ ผิดปกติ	14.00	☑ ปกติ	○ ผิดปกติ	23.00	
12	☑ ปกติ	○ ผิดปกติ	09.00	☑ ปกติ	○ ผิดปกติ	14.00	☑ ปกติ	○ ผิดปกติ	23.00	
13	☑ ปกติ	○ ผิดปกติ	09.00	☑ ปกติ	○ ผิดปกติ	14.00	☑ ปกติ	○ ผิดปกติ	23.15	
14	☑ ปกติ	○ ผิดปกติ	09.00	☑ ปกติ	○ ผิดปกติ	14.00	☑ ปกติ	○ ผิดปกติ	23.10	
15	☑ ปกติ	○ ผิดปกติ	09.00	☑ ปกติ	○ ผิดปกติ	14.00	☑ ปกติ	○ ผิดปกติ	23.45	
16	☑ ปกติ	○ ผิดปกติ	09.00	☑ ปกติ	○ ผิดปกติ	14.00	☑ ปกติ	○ ผิดปกติ	23.31	
17	☑ ปกติ	○ ผิดปกติ	09.00	☑ ปกติ	○ ผิดปกติ	14.00	☑ ปกติ	○ ผิดปกติ	23.18	
18	☑ ปกติ	○ ผิดปกติ	09.00	☑ ปกติ	○ ผิดปกติ	14.00	☑ ปกติ	○ ผิดปกติ	23.10	
19	☑ ปกติ	○ ผิดปกติ	09.00	☑ ปกติ	○ ผิดปกติ	14.00	☑ ปกติ	○ ผิดปกติ	23.00	
20	☑ ปกติ	○ ผิดปกติ	09.00	☑ ปกติ	○ ผิดปกติ	14.00	☑ ปกติ	○ ผิดปกติ	23.00	
21	☑ ปกติ	○ ผิดปกติ	09.00	☑ ปกติ	○ ผิดปกติ	14.00	☑ ปกติ	○ ผิดปกติ	23.00	
22	☑ ปกติ	○ ผิดปกติ	09.00	☑ ปกติ	○ ผิดปกติ	14.00	☑ ปกติ	○ ผิดปกติ	23.00	
23	☑ ปกติ	○ ผิดปกติ	09.00	☑ ปกติ	○ ผิดปกติ	14.00	☑ ปกติ	○ ผิดปกติ	23.00	
24	☑ ปกติ	○ ผิดปกติ	09.00	☑ ปกติ	○ ผิดปกติ	14.00	☑ ปกติ	○ ผิดปกติ	23.00	
25	☑ ปกติ	○ ผิดปกติ	09.00	☑ ปกติ	○ ผิดปกติ	14.00	☑ ปกติ	○ ผิดปกติ	23.00	
26	☑ ปกติ	○ ผิดปกติ	09.00	☑ ปกติ	○ ผิดปกติ	14.00	☑ ปกติ	○ ผิดปกติ	23.00	
27	☑ ปกติ	○ ผิดปกติ	09.00	☑ ปกติ	○ ผิดปกติ	14.00	☑ ปกติ	○ ผิดปกติ	23.00	
28	☑ ปกติ	○ ผิดปกติ	09.00	☑ ปกติ	○ ผิดปกติ	14.00	☑ ปกติ	○ ผิดปกติ	23.00	
29	☑ ปกติ	○ ผิดปกติ	09.00	☑ ปกติ	○ ผิดปกติ	14.00	☑ ปกติ	○ ผิดปกติ	23.00	
30	☑ ปกติ	○ ผิดปกติ	09.00	☑ ปกติ	○ ผิดปกติ	14.00	☑ ปกติ	○ ผิดปกติ	23.00	
31	☐ ปกติ	○ ผิดปกติ		☐ ปกติ	○ ผิดปกติ		☑ ปกติ	○ ผิดปกติ	23.00	

<u>หมายเหตุ</u> 1. หากพบการทำงานของระบบทำงานผิดปกติให้แก้ไขเบื้องต้น ถ้าหากเป็นกรณีที่สามารถแก้ไขได้

2. หากแก้ไขแล้วระบบการทำงานยังผิดปกติอยู่ ให้แจ้งทาง **<u>หัวหน้าช่าง</u>** ให้ประสานงานเพื่อดำเนินการแก้ไขเร่งด่วน

THE PRESIDENT

Villecon Management Co.,Ltd.

บันทึกการตรวจเช็คห้องเครื่องจักร ห้อง ฟิตเนส

หน่วยงาน Res 2

ENG-VCM

ประจำเดือน มิ.ย. 69

วันที่	กะเช้า (A)		เวลา / ลายเซ็น	กะบ่าย (B)		เวลา / ลายเซ็น	กะดึก (C)		เวลา / ลายเซ็น	หมายเหตุ
1	☑ ปกติ	○ ผิดปกติ	09.00	☑ ปกติ	○ ผิดปกติ	14.00	☑ ปกติ	○ ผิดปกติ	23.00	
2	☑ ปกติ	○ ผิดปกติ	09.00	☑ ปกติ	○ ผิดปกติ	14.00	☑ ปกติ	○ ผิดปกติ	23.00	
3	☑ ปกติ	○ ผิดปกติ	09.00	☑ ปกติ	○ ผิดปกติ	14.00	☑ ปกติ	○ ผิดปกติ	23.00	
4	☑ ปกติ	○ ผิดปกติ	09.00	☑ ปกติ	○ ผิดปกติ	14.00	☑ ปกติ	○ ผิดปกติ	23.00	
5	☑ ปกติ	○ ผิดปกติ	09.00	☑ ปกติ	○ ผิดปกติ	14.00	☑ ปกติ	○ ผิดปกติ	23.00	
6	☑ ปกติ	○ ผิดปกติ	09.00	☑ ปกติ	○ ผิดปกติ	14.00	☑ ปกติ	○ ผิดปกติ	23.00	
7	☑ ปกติ	○ ผิดปกติ	09.00	☑ ปกติ	○ ผิดปกติ	14.00	☑ ปกติ	○ ผิดปกติ	23.00	
8	☑ ปกติ	○ ผิดปกติ	09.00	☑ ปกติ	○ ผิดปกติ	14.00	☑ ปกติ	○ ผิดปกติ	23.00	
9	☑ ปกติ	○ ผิดปกติ	09.00	☑ ปกติ	○ ผิดปกติ	14.00	☑ ปกติ	○ ผิดปกติ	23.00	
10	☑ ปกติ	○ ผิดปกติ	09.00	☑ ปกติ	○ ผิดปกติ	14.00	☑ ปกติ	○ ผิดปกติ	23.00	
11	☑ ปกติ	○ ผิดปกติ	09.00	☑ ปกติ	○ ผิดปกติ	14.00	☑ ปกติ	○ ผิดปกติ	23.00	
12	☑ ปกติ	○ ผิดปกติ	09.00	☑ ปกติ	○ ผิดปกติ	14.00	☑ ปกติ	○ ผิดปกติ	23.00	
13	☑ ปกติ	○ ผิดปกติ	09.00	☑ ปกติ	○ ผิดปกติ	14.00	☑ ปกติ	○ ผิดปกติ	23.00	
14	☑ ปกติ	○ ผิดปกติ	09.00	☑ ปกติ	○ ผิดปกติ	14.00	☑ ปกติ	○ ผิดปกติ	23.00	
15	☑ ปกติ	○ ผิดปกติ	09.00	☑ ปกติ	○ ผิดปกติ	14.00	☑ ปกติ	○ ผิดปกติ	23.00	
16	☑ ปกติ	○ ผิดปกติ	09.00	☑ ปกติ	○ ผิดปกติ	14.00	☑ ปกติ	○ ผิดปกติ	23.00	
17	☑ ปกติ	○ ผิดปกติ	09.00	☑ ปกติ	○ ผิดปกติ	14.00	☑ ปกติ	○ ผิดปกติ	23.00	
18	☑ ปกติ	○ ผิดปกติ	09.00	☑ ปกติ	○ ผิดปกติ	14.00	☑ ปกติ	○ ผิดปกติ	23.00	
19	☑ ปกติ	○ ผิดปกติ	09.00	☑ ปกติ	○ ผิดปกติ	14.00	☑ ปกติ	○ ผิดปกติ	23.00	
20	☑ ปกติ	○ ผิดปกติ	09.00	☑ ปกติ	○ ผิดปกติ	14.00	☑ ปกติ	○ ผิดปกติ	23.00	
21	☑ ปกติ	○ ผิดปกติ	09.00	☑ ปกติ	○ ผิดปกติ	14.00	☑ ปกติ	○ ผิดปกติ	23.00	
22	☑ ปกติ	○ ผิดปกติ	09.00	☑ ปกติ	○ ผิดปกติ	14.00	☑ ปกติ	○ ผิดปกติ	23.00	
23	☑ ปกติ	○ ผิดปกติ	09.00	☑ ปกติ	○ ผิดปกติ	14.00	☑ ปกติ	○ ผิดปกติ	23.00	
24	☑ ปกติ	○ ผิดปกติ	09.00	☑ ปกติ	○ ผิดปกติ	14.00	☑ ปกติ	○ ผิดปกติ	23.00	
25	☑ ปกติ	○ ผิดปกติ	09.00	☑ ปกติ	○ ผิดปกติ	14.00	☑ ปกติ	○ ผิดปกติ	23.00	
26	☑ ปกติ	○ ผิดปกติ	09.00	☑ ปกติ	○ ผิดปกติ	14.00	☑ ปกติ	○ ผิดปกติ	23.00	
27	☑ ปกติ	○ ผิดปกติ	09.00	☑ ปกติ	○ ผิดปกติ	14.00	☑ ปกติ	○ ผิดปกติ	23.00	
28	☑ ปกติ	○ ผิดปกติ	09.00	☑ ปกติ	○ ผิดปกติ	14.00	☑ ปกติ	○ ผิดปกติ	23.00	
29	☑ ปกติ	○ ผิดปกติ	09.00	☑ ปกติ	○ ผิดปกติ	14.00	☑ ปกติ	○ ผิดปกติ	23.00	
30	☑ ปกติ	○ ผิดปกติ	09.00	☑ ปกติ	○ ผิดปกติ	14.00	☑ ปกติ	○ ผิดปกติ	23.00	
31	☑ ปกติ	○ ผิดปกติ		☐ ปกติ	○ ผิดปกติ		☑ ปกติ	○ ผิดปกติ	23.00	

<u>หมายเหตุ</u> 1. หากพบการทำงานของระบบทำงานผิดปกติให้แก้ไขเบื้องต้น ถ้าหากเป็นกรณีที่สามารถแก้ไขได้

2. หากแก้ไขแล้วระบบการทำงานยังผิดปกติอยู่ ให้แจ้งทาง <u>หัวหน้าช่าง</u> ให้ประสานงานเพื่อดำเนินการแก้ไขเร่งด่วน

THE RESIDENT 2